



Monte Los Olivos, 15 de agosto de 2022

Oficio No. 023-2022-DIEPLSA-UGEL02

Señora: Lic. MARLENY LAZARO PORTA

Jefa del Área de Supervisión y Gestión del Servicio Educativo – ASGE UGEL 02

Presente. -

Asunto: REMITE DOCUMENTACION EN VIAS DE REGULARIZACION

Ref.: Oficio No. 3935-2022-MINEDU/VMGI-DRELM-UGEL 02-ASGESE-ESIE

Tengo el agrado de dirigirme a Ud. Para expresarle mis saludos, a la vez para hacer llegar a su Despacho los documentos solicitados, en vías de regularización, según el documento de la referencia, como es el Proyecto Curricular Institucional 2022-2023 (PCI), donde se encuentran los lineamientos respecto a las metas educativas, y en donde se definen los contenidos y competencias a enseñar, que deben ser retomados por cada docente de los tres niveles de la EBR, para concretarlos en cada aula, en sus proyectos y en sus planificaciones. Así mismo en el capítulo IX, se menciona respecto a la planificación de enseñanza aprendizaje (EdAs).

Además, remito la sistematización de los resultados de la evaluación diagnóstica 2022, los cuales fueron sistematizados y se ha elaborado un Plan de Mejora de los Aprendizajes 2022 para las áreas de matemática y comunicación. Este plan permitirá revertir los resultados de la evaluación en las áreas de comunicación y matemática durante el periodo escolar 2022.

Es propicia la oportunidad para expresarle las muestras de mi especial atención y estima personal.

Atentamente,


JOSE A. GUEVARA LIMAY
DIRECTOR



Asociación Educativa
Liceo San Agustín
"Nacimos para Triunfar"



NACIMOS PARA TRIUNFAR

IEP LICEO SAN AGUSTIN

PROYECTO CURRICULAR

INSTITUCIONAL

PCI

2022-2023



Año del Fortalecimiento de la Soberanía Nacional"

RESOLUCION DIRECTORAL N° 005-2022-DIEPLSA-UGEL 02

Monte Los Olivos, 7 de enero del 2022

Visto, el Proyecto Curricular Institucional presentado por la comisión, el mismo aprobado por la comunidad educativa y el CONEI.

CONSIDERANDO:

Que, la Institución Educativa, debe contar con un instrumento de gestión como es el PCI en la que establezcan las acciones a desarrollar a mediano plazo, en el marco de la Política de mejoramiento de la calidad educativa.

Que, el Artículo 137° instrumento de Gestión Educativa D.S N° 011-2012 ED, Reglamento de la Gestión del Sistema Educativo de la citada Ley, establece que el Proyecto Curricular de la Institución Educativa, orienta los procesos pedagógicos y forma parte de una propuesta pedagógica del Proyecto Institucional. Su evaluación y actualización es anual, en función de los logros de aprendizajes de los estudiantes.

De conformidad con las normas Legales Vigentes y en uso de las atribuciones propias del director de la Instituciones Educativas.

SE RESUELVE:

1.- **APROBAR:** EL PCI, de la Institución Educativa Privada "LICEO SAN AGUSTIN", como instrumento de gestión pedagógica, para el periodo 2022-2023.

2.- **RECONOCER**, a los integrantes de la Comisión.

N°	APELLIDOS Y NOMBRES	DNI	ESTAMENTO QUE REPRESENTA
1	Guevara Limay José Abdías	07119181	Director
2	Salinas Huarcaya Alex Javier	42898014	Coordinador secundaria
3	Salguero Rojas Angélica Regina	15753926	Coordinadora Primaria
4	León Corpus Mery	46210641	Coordinadora inicial

3.- **DISPONER**, su ejecución del Proyecto Curricular Institucional, poniendo énfasis en el logro de aprendizajes de los estudiantes.

4.- **INFORMAR Y ELEVAR** una copia al órgano intermedio para su conocimiento y fines pertinente

Regístrese y Comuníquese

 
JOSE A. GUEVARA LIMAY
DIRECTOR



INDICE

- I. DATOS INFORMATIVOS
- II. INTRODUCCIÓN
- III. MISIÓN Y VISIÓN DE LA INSTITUCIÓN EDUCATIVA
- IV. OBJETIVOS DEL PCI
 - 4.1. OBJETIVO GENERAL
 - 4.2. OBJETIVOS ESPECIFICOS
- V. CONCEPCIONES QUE SUSTENTAN NUESTRA PRÁCTICA PEDAGÓGICA
 - 5.1. CURRÍCULO
 - 5.2. COMPETENCIA
 - 5.3. CAPACIDADES
 - 5.4. ESTÁNDARES DE APRENDIZAJE
 - 5.5. ENFOQUES TRANSVERSALES Y ACTITUDES
- VI. CARACTERIZACIÓN DE LA PROBLEMÁTICA EDUCATIVA
- VII. PLAN DE ESTUDIOS
 - 7.1. INICIAL
 - 7.2. PRIMARIA
 - 7.3. SECUNDARIA
- VIII. PROPUESTA PEDAGÓGICA:
COMPETENCIAS DIVERSIFICADAS POR ÁREAS CURRICULARES
 - 8.1 Fundamento pedagógico
 - 8.2 Principios pedagógicos
 - 8.3 Características y necesidades de los estudiantes.
 - 8.4 Perfil de egreso del estudiante
 - 8.5 Diversificación de competencias Inicial
 - 8.6 Diversificación de competencias primaria
 - 8.7 Diversificación de competencias secundaria
- IX. ORIENTACIONES PEDAGÓGICAS PARA LA PLANIFICACIÓN CURRICULAR
 - a) Programación anual
 - b) Unidades didácticas



c) Sesiones de aprendizaje

9.1 Características socio cultural

9.2 Como planificar

9.3 Orientaciones para la mediación de los aprendizajes.

**X. ORIENTACIONES PEDAGÓGICAS PARA LA EVALUACIÓN FORMATIVA
DE LOS Y LAS ESTUDIANTES**

10.1 Procesos que promueve la evaluación formativa

10.2 Retroalimentación al estudiante

10.3 Fomentar el rol activo del estudiante

10.4 Retroalimentación al estudiante

10.5 Retroalimentación a la práctica

10.6 La evaluación en el proceso de enseñanza – aprendizaje

10.7 La evaluación durante el proceso de enseñanza - aprendizaje

**XI. ORIENTACIONES PEDAGÓGICAS PARA LA TUTORÍA Y LA
ORIENTACIÓN EDUCATIVA.**

11.1 Trabajo con las familias



I. DATOS INFORMATIVOS

- | | | |
|------|-----------------------|-----------------------------------|
| 1.1. | DREL | : Lima Metropolitana |
| 1.2. | UGEL | : 02 Rímac |
| 1.3. | Institución Educativa | : Privada LICEO SAN AGUSTIN |
| 1.4. | Niveles Educativos | : Inicial – Primaria - Secundaria |
| 1.5. | Duración | : Enero de 2022 – diciembre 2023 |
| 1.6. | Director | : José A. Guevara Limay |

II. INTRODUCCIÓN

El Proyecto Curricular Institucional es un instrumento de planificación, programación y gestión pedagógica que concreta las intenciones educativas institucionales y da coherencia a la actividad pedagógica, es el instrumento que concreta la propuesta pedagógica en términos de competencias, capacidades, actitudes y otros elementos diversificados que orienta el trabajo pedagógico del docente de la institución educativa en el aula.

Como parte de este documento se encuentran los planes de estudio, elemento importante en la organización de las áreas que promueven el desarrollo armónico biopsicosocial del niño. Se promueve una metodología activa a través de diversas estrategias, que desarrollan la construcción de los procesos cognitivos y el pensamiento divergente. La Institución Educativa Privada LICEO SAN AGUSTIN tiene como objetivo fundamental promover una educación de calidad y cultura ambiental que permita formar ciudadanos (as) ambientalmente responsables que contribuyan al desarrollo sostenible a nivel local, regional y nacional.

El presente proyecto plantea el desarrollo del enfoque ambiental, que facilita la integración de las áreas de aprendizaje, abordando problemas locales y globales. Se trata de una conceptualización de la relación existente entre la sociedad, su entorno y la cultura, fomentando la conciencia crítica en los y las estudiantes. La educación con enfoque ambiental se refleja transversalmente en la gestión escolar, tanto a nivel institucional como pedagógico, orientada al desarrollo sostenible.

Se forma al niño a través de experiencias significativas, que fomenten la práctica de hábitos, autonomía, creatividad y practica de valores, desarrollando sus capacidades y sembrando las bases para un desempeño optimo frente a diversas situaciones o conflictos que se presenten en la vida cotidiana, escolar, familiar y social.

En este instrumento pedagógico se considera de manera transversal la formación integral del estudiante en sus dimensiones cognitiva, socio – afectiva y motora; a e esto se le sumala intencionalidad de vivir en un clima institucional saludable y de familia donde se



experimenten relaciones integrales equitativas entre los miembros de la comunidad educativa.

III. MISIÓN Y VISIÓN DE LA IEP "LICEO SAN AGUSTIN"

3.1. MISIÓN:

La Institución Educativa, como comunidad de aprendizaje, es la primera y principal instancia de gestión del sistema educativo descentralizado.

Es misión de la Institución Educativa el logro de los aprendizajes y la formación integral de sus estudiantes preservando los fines y objetivos educativos, así como las funciones específicas de la institución.

3.2. VISIÓN:

Al 2023 la I.E.P "LICEO SAN AGUSTIN" apuesta por brindar un servicio de calidad respetando la diversidad intercultural, basado en el principio de inclusión, comprometido con el cuidado del medio ambiente".

IV. OBJETIVOS DEL PROYECTO CURRICULAR INSTITUCIONAL

4.1. OBJETIVO GENERAL

Elevar el nivel de aprendizaje de los y las estudiantes de la I.E.P. Liceo San Agustín, de manera integral de acuerdo a su contexto para una educación de calidad, y con el compromiso de todos los agentes educativos.

4.2. OBJETIVOS ESPECÍFICOS

- Consolidar la identidad personal y cultural de los y las estudiantes a través de su proyecto de vida.
- Fortalecer la práctica de valores mediante la sensibilización a los agentes educativos.
- Estimular el desarrollo integral de los y las estudiantes a través del razonamiento, creatividad, pensamiento crítico – reflexivo e inteligencias múltiples.
- Desarrollar talleres: de deportes, danzas, y otros que coadyuden a desarrollar habilidades en los estudiantes etc.
- Implementar el laboratorio escolar a través de un proyecto pertinente para ello.
- Promover una cultura de prevención ante desastres naturales.
- Talleres informativos y preventivos sobre el COVID-19 con apoyo de las instituciones aliadas de la comunidad.
- Construir aprendizajes significativos y funcionales mediante el uso de nuevas tecnologías de información y comunicación para que los y las estudiantes se conviertan en sujetos activos y críticos de la sociedad.

V. CONCEPCIONES QUE SUSTENTAN NUESTRA PRACTICA PEDAGÓGICA

5.1. CURRÍCULO

Es el documento marco de la política educativa de la educación básica que contiene los aprendizajes que se espera que los estudiantes logren durante su formación básica, en concordancia con los fines y principios de la educación peruana, los objetivos de la educación básica y el Proyecto Educativo.



5.2. COMPETENCIA

Son las capacidades humanas que constan de diferentes conocimientos, habilidades, pensamientos, carácter y valores de manera integral en las distintas interacciones que tienen las personas para la vida en los ámbitos personal, social.

5.3. CAPACIDADES

Son recursos para actuar de manera competente. Estos recursos son los conocimientos, habilidades y actitudes que los estudiantes utilizan para afrontar una situación determinada.

5.4. ESTÁNDARES DE APRENDIZAJE

Son referentes que describen lo que los estudiantes deben saber y poder hacer para demostrar, en las evaluaciones censales ECE, determinados niveles de cumplimiento de los Objetivos de Aprendizaje definidos en las Bases Curriculares.

5.5. DESEMPEÑOS

Son descripciones específicas de lo que hacen los estudiantes, respecto a los niveles de desarrollo de la competencia, son observables en una diversidad de contexto.

5.6. ENFOQUES TRANSVERSALES VALORES Y ACTITUDES

Son las conductas observables de los valores y las actitudes que toda la comunidad educativa llegue a demostrar en el día a día en la I.E, en todos los espacios en que se desenvuelve para la construcción de posiciones éticas que *orienten el ejercicio de la ciudadanía*. Operan de manera interrelacionada en las competencias a desarrollar. El tratamiento de estos se realiza a partir del análisis de las necesidades y problemáticas del contexto local y global.

A continuación, detallamos:



ENFOQUES	VALORES	ACTITUDES QUE SUPONEN
De Derechos	Conciencia de derechos	Disposición a conocer, reconocer y valorar los derechos individuales y colectivos que tenemos las personas en el ámbito privado y público.
	Libertad y responsabilidad	Disposición a elegir de manera voluntaria y responsable la propia forma de actuar dentro de una sociedad.
	Diálogo y concertación	Disposición a conversar con otras personas, intercambiando ideas o afectos de modo alternativo para construir juntos una postura común.
Inclusivo o Atención a la diversidad	Respeto por las diferencias	Reconocimiento al valor inherente de cada persona y de sus derechos, por encima de cualquier diferencia
	Equidad en la enseñanza	Disposición a enseñar ofreciendo a los estudiantes las condiciones y oportunidades que cada uno necesita para lograr los mismos resultados
	Confianza en la persona	Disposición a depositar expectativas en una persona, creyendo sinceramente en su capacidad de superación y crecimiento por sobre cualquier circunstancia.
Intercultural	Respeto a la identidad cultural	Reconocimiento al valor de las diversas identidades culturales relaciones de pertenencia de los estudiantes
	Justicia	Disposición a actuar de manera justa, respetando el derecho de todos, exigiendo sus propios derechos y reconociendo derechos a quienes les corresponde.
	Diálogo intercultural	Fomento de una interacción equitativa entre diversas culturales, mediante el diálogo y el respeto mutuo
De igualdad de género	Igualdad y dignidad	Reconocimiento al valor inherente de cada persona, por encima de cualquier diferencia de género
	Justicia	Disposición a actuar de modo que se dé a cada quien lo que le corresponde en especial a quienes se ven perjudicados por las desigualdades de género
	Empatía	Reconoce y valora las emociones y necesidades afectivas de los otros/as y muestra sensibilidad ante ellas al identificar situaciones de desigualdad de género, evidenciando así la capacidad de comprender o acompañar a las personas en dichas emociones o necesidades afectivas.
Ambiental	Solidaridad planetaria y equidad intergeneracional	Disposición para colaborar con el bienestar y la calidad de vida de las generaciones presentes y futuras, así como con la naturaleza asumiendo el cuidado del planeta.



	Justicia y solidaridad	Disposición a evaluar los impactos y costos ambientales de las acciones y actividades cotidianas, y a actuar en beneficio de todas las personas, así como de los sistemas, instituciones y medios compartidos de los que todos dependemos
	Respeto a toda forma de vida	Aprecio, valoración y disposición para el cuidado a toda forma de vida sobre la Tierra desde una mirada sistémica y global, revalorando los saberes ancestrales.
Orientación al bien común	Equidad y justicia	Los estudiantes comparten siempre los bienes disponibles para ellos en los espacios educativos (recursos, materiales, instalaciones, tiempo, actividades, conocimientos) con sentido de equidad y justicia.
	Solidaridad	Los estudiantes demuestran solidaridad con sus compañeros en toda situación en la que padecen dificultades que rebasan sus posibilidades de afrontarlas.
	Empatía	Los docentes identifican, valoran y destacan continuamente actos espontáneos de los estudiantes en beneficio de otros, dirigidos a procurar o restaurar su bienestar en situaciones que lo requieran.
	Responsabilidad	Los docentes promueven oportunidades para que las y los estudiantes asuman responsabilidades diversas y los estudiantes las aprovechan, tomando en cuenta su propio bienestar y el de la colectividad.
Búsqueda de la excelencia	Flexibilidad y apertura	Disposición para adaptarse a los cambios, modificando si fuera necesario la propia conducta para alcanzar determinados objetivos cuando surgen dificultades, información no conocida o situaciones nuevas.
	Competencia	Disposición a adquirir cualidades que mejorarán el propio desempeño y aumentarán el estado de satisfacción consigo mismo y con las circunstancias.



Asociación Educativa
Liceo San Agustín
"Nacimos para Triunfar"



VI. CARACTERIZACION DE LA PROBLEMÁTICA

Problema	Necesidades de aprendizaje/Demanda educativa
Violencia y agresividad entre estudiantes.	Gestión y resolución de conflictos. Desarrollar habilidades socio-emocionales
Carencia de estrategias metodológicas en las sesiones de clase.	Optimizar los aprendizajes en las áreas de comunicación y matemática. Realizar talleres de actualización en el personal docente.
Falta de implementación del Nuevo Currículum Nacional.	Mejorar la planificación de las unidades y sesiones. Realizar grupos de interaprendizaje liderados por la Dirección y coordinadores pedagógicos.
Decrecimiento en las pruebas ECE primaria y secundaria.	Mejorar el aprendizaje en las áreas de matemática y comprensión lectora.
Estudiantes desmotivados para asistir a clases.	Controlar sus emociones ante la falta y/o agresión.
Violencia escolar y desánimo por aprender.	Promover un ambiente sano y acogedor en las aulas para provocar un compromiso voluntario de los estudiantes por su aprendizaje.
Contaminación del medio ambiente y cambio climático.	Tomar conciencia de los cambios ambientales que viene ocurriendo en la comunidad por procesos de deforestación y acciones humanas cotidianas.
Contaminación del agua, aire y suelo por actividades económicas.	Desarrollar una actitud e coeficiente de cuidado de los recursos ambientales.



Asociación Educativa
Liceo San Agustín
"Nacimos para Triunfar"



Problema	Necesidades de aprendizaje/Demanda educativa
Contaminación del medio ambiente.	Desarrollar la conciencia ambiental en defensa del planeta y recuperación de las áreas naturales.
Desconocimiento de la diversidad biológica y cultural del contexto	Promover el conocimiento de la realidad económica, política, ambiental e histórica de estudiantes.
Las familias no tienen un proyecto de vida que los pueda articular entre los miembros.	Promover la formulación y desarrollo de proyectos de vida, que le den verdadero propósito a la vida escolar en la escuela.
Bullying entre estudiantes al inicio de las labores educativas por falta de socialización y presentación entre ellos.	Desarrollar mecanismos democráticos y normativos para mitigar la violencia escolar y generar las condiciones para una convivencia democrática.
Niños y niñas desconocen sus características y talentos, por lo mismo, tienen un buen auto concepto de sí mismo.	Promover el autoconocimiento y la identidad personal de los estudiantes para generar proyectos de vida en el largo plazo.
Escasa participación de los padres en el desarrollo educativo de sus hijos.	Concientizar a los padres de familia en escuelas de padres, charlas, asambleas "Un día como niños".
Pérdida de valores en la sociedad.	Escuela de padres, Fortalecer la tutoría, Acuerdos con la comunidad., Acuerdos de convivencia.



6.1 Matriz generadora de situaciones significativas (aprendizajes)

Problema	Demanda educativa	Producto	Posible situación significativa
Violencia y agresividad entre estudiantes.	Gestión y resolución de conflictos. Desarrollar habilidades socio-emocionales	Biografías. Diarios de vida Juegos tradicionales. Proyectos de vida.	Nos preparamos para la convivencia armoniosa y formulamos nuestro proyecto de vida.
Carencia de estrategias metodológicas en las sesiones de clase.	Optimizar los aprendizajes en las áreas de comunicación y matemática. Realizar talleres de actualización en el personal docente.	Implementación de Gias, reforzar las horas colegiadas.	Nos preparamos para socializar el CNEB
Decrecimiento en las pruebas ECE primaria y secundaria.	Mejorar el aprendizaje en las áreas de matemática y comprensión lectora.	Desarrollar una evaluación por competencias en base a una situación significativa	Demostramos lo que aprendimos y nos preparamos para los aprendizajes.
Violencia escolar y desánimo por aprender.	Promover un ambiente sano y acogedor en las aulas para provocar un compromiso voluntario de los estudiantes por su aprendizaje.	Biografías. Diarios de vida Juegos tradicionales. Proyectos de vida.	Nos preparamos para la convivencia armoniosa y formulamos nuestro proyecto de vida.
Contaminación del medio ambiente y cambio climático.	Tomar conciencia de los cambios ambientales que viene ocurriendo en la comunidad por procesos de deforestación y acciones humanas cotidianas.	Dípticos. Textos instructivos. Lemas.	Conocemos nuestro medio natural y compartimos cómo cuidarlo
Contaminación del agua, aire y suelo por actividades económicas.	Desarrollar una actitud e coeficiente de cuidado de los recursos ambientales.	Afiches para el cuidado de los recursos: agua, aire y suelo. Exposición de los trabajos realizados a lo largo de la unidad. Fichero con textos instructivos.	¿Cómo se cuidaba y se cuida el agua, el aire y el suelo?



Asociación Educativa
Liceo San Agustín
"Nacimos para Triunfar"



Problema	Demanda educativa	Producto	Posible situación significativa
Contaminación del medio ambiente.	Desarrollar la conciencia ambiental en defensa del planeta y recuperación de las áreas naturales.	Textos informativos, argumentativos e instructivos. Afiches, Campaña, Debate, Maqueta. Cartilla informativa, Croquis o dibujo	Nos organizamos y comprometemos para cuidar y conservar el ambiente donde vivimos
Desconocimiento de la diversidad biológica y cultural del contexto	Promover el conocimiento de la realidad económica, política, ambiental e histórica de estudiantes.	Álbum temático. Artículo de opinión.	Investigamos y elaboramos un álbum temático
Las familias no tienen un proyecto de vida que los pueda articular entre los miembros.	Promover la formulación y desarrollo de proyectos de vida, que le den verdadero propósito a la vida escolar en la escuela.	Textos descriptivos, guiones de entrevista, textos narrativos (Historia de su vida pasada), invitaciones, etc. Proyecto de vida. Árbol de vida.	Escribimos y compartimos nuestro proyecto de vida
Bullying entre estudiantes al inicio de las labores educativas por falta de socialización y presentación entre ellos.	Desarrollar mecanismos democráticos y normativos para mitigar la violencia escolar y generar las condiciones para una convivencia democrática.	Normas de convivencia. Nombre de los sectores del aula. Elección del delegado del aula. Equipos organizados de trabajo. Organización de la biblioteca de aula. Textos escritos por los estudiantes: narrativos, informativos, etc.	Nos organizamos para convivir democráticamente.
Niños y niñas desconocen sus características y talentos, por lo mismo, tienen un buen auto concepto de sí mismo.	Promover el autoconocimiento y la identidad personal de los estudiantes para generar proyectos de vida en el largo plazo.	Textos descriptivos, narrativos (mitos y leyendas propias de su región). Recetarios con platos típicos de su región. Folletos para difundir las costumbres y las tradiciones de su región. Hojas de registro de experiencias. Proyectos de vida.	Investigamos y difundimos en un folleto la cultura local.
Escasa participación de los padres en el desarrollo educativo de sus hijos.	Concientizar a los padres de familia en escuelas de padres, charlas, asambleas "Un día como niños".		
Pérdida de valores en la sociedad.	Escuela de padres, Fortalecer la tutoría, Acuerdos con la comunidad., Acuerdos de convivencia.		



VII. PLAN DE ESTUDIOS

7.1 Formas de atención.

La implementación de los planes de estudio en la Instituciones Educativas, es de acuerdo a las formas de atención pedagógica en los tres niveles educativos de la EBR, con la identificación de los escenarios socio cultural identificados: El plan de estudios correspondiente a cada nivel educativo determina la cantidad de horas que deben ejecutarse para el cumplimiento de las horas efectivas de labor escolar.

A. Nivel Inicial: Este nivel comprende los ciclos I y II respectivamente; funciona en un solo turno: En la mañana, 3, 4 y 5 años. La jornada laboral diaria es de 6 horas pedagógicas con 30 horas semanales haciendo un total mínimo de 900 horas en el año escolar.

AREAS CURRICULARES	3°	4°	5°
Matemática	X	X	X
Comunicación	X	X	X
Personal Social	X	X	X
Ciencia y Ambiente	X	X	X
Descubriendo el mundo	X	X	X
Psicomotriz	X	X	X
TOTAL HORAS	30	30	30

B-. Nivel Primaria

Este nivel comprende los ciclos III, IV y V respectivamente; funciona en un solo turno: En la mañana, del 1° a los 6° grados. La jornada laboral diaria es de 8 horas pedagógicas con 40 horas semanales haciendo un total mínimo de 1420 horas en el año escolar.

AREAS CURRICULARES	Grados de estudios y horas asignadas					
	1°	2°	3°	4°	5°	6°
Matemática	12	12	13	13	12	12
Comunicación	12	12	11	11	10	10
Personal Social	2	2	2	2	4	4
Arte y cultura	2	2	2	2	2	2
Ciencia y Tecnología	2	2	2	2	2	2
Educación Física	2	2	2	2	2	2
Educación Religiosa	2	2	2	2	2	2
Tutoría y orientación educativa	2	2	2	2	2	2
Ingles	2	2	2	2	2	2
Computación	2	2		2	2	2
TOTAL	40	40	40	40	40	40



B. Nivel secundaria

Este nivel comprende los ciclos VI y VII respectivamente; secundaria. La jornada laboral diaria es de 8 horas pedagógicas con 40 horas semanales haciendo un total mínimo de 1456 horas en el año escolar.

AREAS CURRICULARES	Grados de estudios y horas asignadas					
	1°	2°	3°	4°	5°	
MATEMÁTICA (Geo. Alg. Trigo.RM)	12	12	12	12	12	
COMUNICACIÓN (Literatura – Lengua-RV)	8	8	8	8	8	
INGLES	2	2	2	2	2	
ARTE	2	2	2	2	2	
CCSS (historia – geografía)	4	4	4	4	4	
Desarrollo Personal y Ciudadanía	2	2	2	2	2	
EDUCACIÓN FÍSICA	2	2	2	2	2	
EDUCACIÓN RELIGIOSA	1	1	1	1	1	
CIENCIA Y AMBIENTE	4	6	6	6	6	
EDUCACIÓN PARA EL TRABAJO (ges. Empresl)	2	2	2	2	2	
TUTORÍA	1	1	1	1	1	
TOTAL DE HORAS	40	40	40	40	40	

VIII. PROPUESTA PEDAGOGICA

Los estudiantes de cualquier lugar del mundo logran mejores aprendizajes si lo hacen desde su referente socio ambiental y cultural y/o en su lengua materna a partir de las actividades socio productivo y la problemática de la comunidad.

Desarrollo de las áreas curriculares.- Las áreas curriculares deben estar orientadas al reconocimiento y la valoración de la identidad personal y colectiva de los estudiantes a través del desarrollo del pensamiento crítico y prepositivo, que permite abordar las desigualdades y las prácticas discriminatorias y racistas todo ello promoverá el desarrollo de las competencias, la visibilización e incorporación de las prácticas culturales de los pueblos originarios a través del dialogo de saberes y al momento de precisar los desempeños incorporar los conocimientos y prácticas culturales de los pueblos.

Dialogo de saberes. - Se entiende como un proceso que desarrollan la interrelación dinámica, enriquecedora, equitativa y permanente entre sistemas de saberes y conocimientos de diferentes tradiciones culturales, desarrollando en todas las áreas curriculares para construir aprendizajes significativos.

El dialogo de saberes se puede desarrollar a través de profundización de conocimientos y comparación de conocimientos y planteamiento de alternativas de solución.



Estos procesos se incorporan desde la planificación de las unidades didácticas - EdAs y se operativizan en las sesiones de aprendizaje.

8.1 Fundamento Pedagógico:

La Educación:

La educación es un proceso pedagógico y social de aprendizaje y enseñanza, que se desarrolla a lo largo de toda la vida y que contribuye a la formación integral de las personas; al pleno desarrollo de sus potencialidades; a la creación de cultura, y al desarrollo de la familia y de la comunidad regional, nacional, latinoamericana y mundial.

El Aprendizaje:

Es un proceso interno de construcción personal del alumno, en interacción con el medio sociocultural y natural. El aprendizaje es considerado significativo, cuando cada estudiante puede atribuir un significado al nuevo contenido de aprendizaje, relacionándolo con sus conocimientos previos. El aprendizaje se convierte en funcional, cuando los conocimientos nuevos asimilados, están disponibles para ser utilizados en diferentes situaciones que plantea la realidad.

La Enseñanza:

Es el conjunto de roles y acciones intencionales que desarrolla el profesor en interacción con sus alumnos, con el propósito de crear oportunidades que les permita y desarrollar sus capacidades y saberes personales a lo largo del proceso del aprendizaje.

Este proceso exige al docente, generar un clima de confianza y de respeto, previniendo los medios necesarios para que los estudiantes desplieguen sus potencialidades.

El Currículo:

Concebimos al currículo desde dos enfoques:

Como documento normativo que sintetiza las intenciones educativas y contiene los aprendizajes previstos que todo estudiante debe desarrollar.

Contiene orientaciones generales para toda la institución, y atiende al mismo tiempo a la diversidad de los alumnos. Tiene en cuenta las características evolutivas de los estudiantes, en una perspectiva de continuidad de 11 a 17 ó 18 años de edad, aproximadamente, dando cabida a las características individuales de cada ser humano; por ello se dice que es diversificable, abierto y flexible.

Como proceso vivencial, que se desarrolla en la práctica educativa expresada en las actividades que los profesores desarrollan en su actividad educativa cotidiana y a las experiencias de aprendizaje que viven y logran los alumnos, teniendo en cuenta su realidad concreta, interactuando con su medio natural y social.

La Evaluación:

Es un proceso en el cual confluyen dos funciones: una pedagógica y otra social. La primera es continua, sistemática, participativa y flexible, formando parte del proceso de enseñanza – aprendizaje. La segunda, permite identificar los factores sociales que intervienen en la certificación de las capacidades de los estudiantes, para su desempeño en determinadas actividades y tareas en un escenario local, regional, nacional o internacional.



8.2 Principios Pedagógicos

Principio de construcción de los propios aprendizajes: David P. Ausubel 1963-1968:

El aprendizaje significativo, se refiere a que el proceso de construcción de significados es el elemento central del proceso de enseñanza-aprendizaje. El alumno aprende un contenido cualquiera cuando es capaz de atribuirle un significado. Por eso lo que procede es intentar que los aprendizajes que lleven a cabo sean, en cada momento de la escolaridad, lo más significativo posible, para lo cual la enseñanza debe actuar de forma que los alumnos profundicen y amplíen los significados que construyen mediante su participación en las actividades de aprendizaje. En este sentido, las nuevas tecnologías que han ido desarrollándose en los últimos tiempos y siendo aplicadas a la educación juegan un papel vital.

Principio de necesidad del desarrollo de la comunicación y el acompañamiento de los aprendizajes: la interacción entre el estudiante y sus docentes, sus pares y su entorno se produce a través del lenguaje. Permite aprender a aprender y aprender a vivir juntos.

Principio de evaluación de los aprendizajes: De esta manera Flavell (1993) afirma: "Podríamos decir que se recurre a las estrategias cognitivas para hacer un progreso cognitivo, y a las estrategias metacognitivas para controlarlo. Controlar el propio progreso en una tarea es una actividad metacognitiva muy importante".

La metacognición y la evaluación en sus diferentes formas; son necesarias para promover la reflexión sobre los propios procesos de enseñanza y aprendizaje.

Principio de significatividad: Ausubel en 1976 ya habló en su día de la significatividad, referida al aprendizaje verbal. El sostenía que el factor más importante del aprendizaje era el conocimiento previo de los alumnos.

Principio del saber hacer: Delors, Jacques (1994). Todo proceso pedagógico se orienta al saber hacer, a la transformación y cambio de la realidad, de tal modo que el estudiante en formación podrá participar en la solución de la problemática de la realidad local y regional.

La sexta etapa del desarrollo moral según Kohlberg es la de "moralidad de principios éticos universales". El individuo define el bien y el mal basado en principios éticos elegidos por él mismo, de su propia conciencia. Formar estudiantes con práctica de valores cristianos bajo el ejemplo de maestros cristianos con vocación del servicio misionero.

La teoría Vygotskyana es muy específica respecto a cómo se deben estudiar las perspectivas del crecimiento individual en cualquier caso de actividad ínter subjetiva. Esto se hace examinando la zona del desarrollo próximo (ZDP).

La ZDP surge generalmente como el contexto para el crecimiento a través de la ayuda.

Otros de los conceptos esenciales en la obra de Vygotsky (1978) según sus propios términos son:

- La zona de desarrollo próximo: "No es otra cosa que la distancia entre el nivel real de desarrollo, determinado por la capacidad de resolver cierto problema.
- EL Nivel de desarrollo potencial: es determinado a través de la resolución de un problema bajo la guía de un adulto o en colaboración con un compañero más capaz.



8.3 Características, necesidades e intereses de los estudiantes

CICLOS	CARACTERISTICAS DE LOS ESTUDIANTES
III Ciclo	<p>En este ciclo, los estudiantes desarrollan sus competencias comunicativas a la par que continúan con la apropiación del sistema de escritura, en su lengua materna y en una segunda lengua. Asimismo, consolidan la concepción de “cantidad” e inician la construcción del sistema de numeración decimal. Estos aprendizajes tienen como premisa que la alfabetización numérica y escrita son objetos sociales, de los cuales los niños y las niñas ya tienen conocimiento antes de ingresar a la institución educativa. Se debe considerar que el pensamiento del niño o de la niña se construye a partir de la manipulación de objetos concretos; es decir, en esta etapa se circunscribe al plano de la realidad de los objetos, hechos y datos actuales, en función de la información que le proporciona la familia, la institución educativa y su entorno. También, se debe tener presente que no ha abandonado totalmente su fantasía, y que poco a poco va incorporando procesos y procedimientos sociales.</p> <p>El estudiante se caracteriza por tener un creciente interés por alternar con nuevas personas y participar activamente del entorno social de sus familiares y pares, regulando progresivamente sus intereses. Sin embargo, debemos tener siempre presente que los niños en este ciclo responden a las reglas sobre lo bueno y lo malo de su cultura, pero interpretan estas reglas en términos de las consecuencias concretas de sus acciones, principalmente las consecuencias físicas o afectivas, tales como castigos, premios, o intercambios de favores, o en términos del poder físico de aquellos que enuncian las reglas.</p> <p>Asimismo, el niño pasa por un período de transición, entre sesiones de períodos cortos de actividades variadas a otros más prolongados, pero no debemos ignorar que es necesario que el niño siga aprendiendo a</p>
IV CICLO	<p>El estudiante se caracteriza por su creciente interés por alternar con nuevas personas y participar activamente del entorno social de sus familiares y pares, para lo cual regula progresivamente sus intereses. También, responde a reglas sobre lo bueno y lo malo de su cultura, pero las interpreta en términos de las consecuencias concretas de sus acciones, principalmente, las consecuencias físicas o afectivas. En este ciclo, los niños y las niñas continúan en el proceso de construcción de su identidad e incorporan de manera progresiva estrategias de autorregulación, de control de sus emociones y de resolución de algunas situaciones de conflicto con sus pares, mediados por el docente. Además, desarrollan habilidades personales y sociales, tales como el respeto, la colaboración, la ayuda mutua, etc.</p> <p>Por otro lado, los estudiantes aprenden a través del movimiento; por eso, en esta etapa, es fundamental que realicen actividades físicas como el juego, el deporte u otras que se ejecutan en los diversos contextos en los que se desenvuelven. Estas actividades les permitirán tomar conciencia de sí mismos, construir nociones espaciales y temporales, así como desarrollar capacidades sociomotrices en interacción con el ambiente y con las personas de su entorno.</p> <p>En la interacción cada vez mayor con el entorno, los estudiantes van interesándose por el manejo del dinero, la comprensión de la economía del hogar y de las actividades económicas de sus miembros; a la vez, van consolidando el conocimiento de los números y de las operaciones matemáticas. En especial, manejan con cierta destreza estrategias de tipo mental que les permiten desenvolverse con mayor soltura en transacciones económicas propias de su edad y de su cultura. Aunque avanzan en el desarrollo de su pensamiento abstracto, siguen aprendiendo y encontrando relaciones matemáticas y otras, a partir de la manipulación concreta de objetos en situaciones de su contexto.</p>



V CICLO	<p>En esta etapa de la escolaridad, se va consolidando un pensamiento operativo, es decir, uno que facilita a los estudiantes actuar sobre la realidad y los objetos, analizarlos y llegar a conclusiones a partir de los elementos que los componen.</p> <p>Por otro lado, en esta edad es común que se inicien algunos cambios físicos y se presenten continuos contrastes en las emociones de los estudiantes, esto a la par de la búsqueda de la afirmación de su personalidad y sociabilidad. El acceso cada vez mayor a la información, tanto académica como relacionada con asuntos públicos y algunas situaciones de conflicto moral, desarrolla mayor conciencia de su aprendizaje y los ayuda a percibir de forma más consciente el mundo que los rodea.</p> <p>En esta etapa, los estudiantes muestran un mayor nivel de desarrollo de sus competencias, que implique empatía, mayor autoconocimiento, capacidad de examinar sus propias acciones e intenciones y estrategias de autorregulación más consolidadas para hacer frente a sus cambios emocionales, identificando causas y consecuencias de las emociones propias y de los demás. También, desarrollan habilidades como la asertividad en la comunicación, habilidades relacionadas con la investigación, el manejo de datos e información diversa, el cuidado del ambiente, de su salud e higiene de su propio cuerpo, entre otras.</p> <p>Dado que la cooperación se vuelve más significativa, los niños y las niñas participan en el gobierno del aula y de la escuela para promover expresiones democráticas auténticas.</p>
----------------	--



Asociación Educativa
Liceo San Agustín
"Nacimos para Triunfar"



8.4 Perfil de Egreso

EL PERFIL DE EGRESO DE LA EDUCACION BASICA	
PERFIL	CARACTERISTICAS
El estudiante se reconoce como persona valiosa y se identifica con su cultura en diferentes contextos.	<ul style="list-style-type: none"> • El estudiante valora, desde su individualidad e interacción con su entorno sociocultural y ambiental, sus propias características generacionales, las distintas identidades que lo definen, y las raíces históricas y culturales que le dan sentido de pertenencia. • Toma decisiones con autonomía, cuidando de sí mismo y de los otros, procurando su bienestar y el de los demás. • Asume sus derechos y deberes. • Reconoce y valora su diferencia y la de los demás. • Vive su sexualidad estableciendo vínculos afectivos saludables.
El estudiante propicia la vida en democracia a partir del reconocimiento de sus derechos y deberes y de la comprensión de los procesos históricos y sociales de nuestro país y del mundo.	<ul style="list-style-type: none"> • El estudiante actúa en la sociedad promoviendo la democracia como forma de gobierno y como un modo de convivencia social; también, la defensa y el respeto a los derechos humanos y deberes ciudadanos. • Reflexiona críticamente sobre el rol que cumple cada persona en la sociedad y aplica en su vida los conocimientos vinculados al civismo, referidos al funcionamiento de las instituciones, las leyes y los procedimientos de la vida política. • Analiza procesos históricos, económicos, ambientales y geográficos que le permiten comprender y explicar el contexto en el que vive y ejercer una ciudadanía informada. Interactúa de manera ética, empática, asertiva y tolerante. • Colabora con los otros en función de objetivos comunes, regulando sus emociones y comportamientos, siendo consciente de las consecuencias de su comportamiento en los demás y en la naturaleza. • Asume la interculturalidad, la equidad de género y la inclusión como formas de convivencia para un enriquecimiento y aprendizaje mutuo. • Se relaciona armónicamente con el ambiente, delibera sobre los asuntos públicos, sintiéndose involucrado como ciudadano, y participa de manera informada con libertad y autonomía para la construcción de una sociedad justa, democrática y equitativa.



EL PERFIL DE EGRESO DE LA EDUCACION BASICA	
PERFIL	CARACTERISTICAS
El estudiante aprecia manifestaciones artístico-culturales para comprender el aporte del arte a la cultura y a la sociedad, y crea proyectos artísticos utilizando los diversos lenguajes del arte para comunicar sus ideas a otros.	<ul style="list-style-type: none"> • El estudiante interactúa con diversas manifestaciones artístico- culturales, desde las formas más tradicionales hasta las formas emergentes y contemporáneas, para descifrar sus significados y comprender la contribución que hacen a la cultura y a la sociedad. • Asimismo, usa los diversos lenguajes de las artes para crear producciones individuales y colectivas, interpretar y reinterpretar las de otros, lo que le permite comunicar mensajes, ideas y sentimientos pertinentes a su realidad personal y social.
El estudiante se comunica en su lengua materna, en castellano como segunda lengua y en inglés como lengua extranjera de manera asertiva y responsable para interactuar con otras personas en diversos contextos y con distintos propósitos.	<ul style="list-style-type: none"> • El estudiante usa el lenguaje para comunicarse según sus propósitos en situaciones distintas, en las que se producen y comprenden diversos tipos de textos. • Emplea recursos y estrategias en su comunicación oral, escrita, multimodal o en sistemas alternativos y aumentativos como el braille. • Utiliza el lenguaje para aprender, apreciar manifestaciones literarias, desenvolverse en distintos contextos socioculturales y contribuir a la construcción de comunidades interculturales, democráticas e inclusivas.
El estudiante indaga y comprende el mundo natural y artificial utilizando conocimientos científicos en diálogo con saberes locales para mejorar la calidad de vida y cuidando la naturaleza.	<ul style="list-style-type: none"> • El estudiante indaga sobre el mundo natural y artificial para comprender y apreciar su estructura y funcionamiento. • En consecuencia, asume posturas críticas y éticas para tomar decisiones informadas en ámbitos de la vida y del conocimiento relacionados con los seres vivos, la materia y energía, biodiversidad, Tierra y universo. • Según sus características, utiliza o propone soluciones a problemas derivados de sus propias acciones y necesidades, considerando el cuidado responsable del ambiente y adaptación al cambio climático. • Usa procedimientos científicos para probar la validez de sus hipótesis, saberes locales u observaciones como una manera de relacionarse con el mundo natural y artificial.



EL PERFIL DE EGRESO DE LA EDUCACION BASICA

PERFIL	CARACTERISTICAS
El estudiante interpreta la realidad y toma decisiones a partir de conocimientos matemáticos que aporten a su contexto.	<ul style="list-style-type: none"> • El estudiante busca, sistematiza y analiza información para entender el mundo que lo rodea, resolver problemas y tomar decisiones relacionadas con el entorno. • Usa de forma flexible estrategias y conocimientos matemáticos en diversas situaciones, a partir de los cuales elabora argumentos y comunica sus ideas mediante el lenguaje matemático, así como diversas representaciones y recursos.
El estudiante gestiona proyectos de emprendimiento económico o social de manera ética, que le permiten articularse con el mundo del trabajo y con el desarrollo social, económico y ambiental del entorno.	<ul style="list-style-type: none"> • El estudiante, de acuerdo a sus características, realiza proyectos de emprendimiento con ética y sentido de iniciativa, que generan recursos económicos o valor social, cultural y ambiental con beneficios propios y colectivos, tangibles o intangibles, con el fin de mejorar su bienestar material o subjetivo, así como las condiciones sociales, culturales o económicas de su entorno. • Muestra habilidades socioemocionales y técnicas que favorezcan su conexión con el mundo del trabajo a través de un empleo dependiente, independiente o autogenerado. • Propone ideas, planifica actividades, estrategias y recursos, dando soluciones creativas, éticas, sostenibles y responsables con el ambiente y la comunidad. • Selecciona las más útiles, viables y pertinentes; las ejecuta con perseverancia y asume riesgos; adapta e innova; trabaja cooperativa y proactivamente. • Evalúa los procesos y resultados de su proyecto para incorporar mejoras.
El estudiante aprovecha responsablemente las tecnologías de la información y de la comunicación (TIC) para interactuar con la información, gestionar su comunicación y aprendizaje.	<ul style="list-style-type: none"> • El estudiante discrimina y organiza información de manera interactiva; se expresa a través de la modificación y creación de materiales digitales; selecciona e instala aplicaciones según sus necesidades para satisfacer nuevas demandas y cambios en su contexto. • Identifica y elige interfaces según sus condiciones personales o de su entorno sociocultural y ambiental. • Participa y se relaciona con responsabilidad en redes sociales y comunidades virtuales, a través de diálogos basados en el respeto y el desarrollo colaborativo de proyectos. • Además, lleva a cabo todas estas actividades de manera sistemática y con capacidad de autorregulación de sus acciones.



Asociación Educativa
Liceo San Agustín
"Nacimos para Triunfar"



EL PERFIL DE EGRESO DE LA EDUCACION BASICA	
PERFIL	CARACTERISTICAS
El estudiante desarrolla procesos autónomos de aprendizaje en forma permanente para la mejora continua de su proceso de aprendizaje y de sus resultados.	<ul style="list-style-type: none"> • El estudiante toma conciencia de su aprendizaje como un proceso activo. • De esta manera participa directamente en él, evaluando por sí mismo sus avances, dificultades y asumiendo el control de su proceso de aprendizaje, de manera disciplinada, responsable y comprometida respecto de la mejora continua de este y sus resultados. • Asimismo, el estudiante organiza y potencia por sí mismo, a través de distintas estrategias, los distintos procesos de aprendizaje que emprende en su vida académica.
El estudiante comprende y aprecia la dimensión espiritual y religiosa en la vida de las personas y de las sociedades.	<ul style="list-style-type: none"> • El estudiante comprende la trascendencia que tiene la dimensión espiritual y religiosa en la vida moral, cultural y social de las personas. • Esto le permite reflexionar sobre el sentido de su vida, el compromiso ético y existencial en la construcción de un mundo más justo, solidario y fraterno. • Asimismo, muestra respeto y tolerancia por las diversas cosmovisiones, religiones y creencias de las personas.
El estudiante se reconoce como persona valiosa y se identifica con su cultura en diferentes contextos.	<ul style="list-style-type: none"> • El estudiante valora, desde su individualidad e interacción con su entorno sociocultural y ambiental, sus propias características generacionales, las distintas identidades que lo definen, y las raíces históricas y culturales que le dan sentido de pertenencia. • Toma decisiones con autonomía, cuidando de sí mismo y de los otros, procurando su bienestar y el de los demás. • Asume sus derechos y deberes. • Reconoce y valora su diferencia y la de los demás. • Vive su sexualidad estableciendo vínculos afectivos saludables.



EL PERFIL DE EGRESO DE LA EDUCACION BASICA	
PERFIL	CARACTERISTICAS
El estudiante propicia la vida en democracia a partir del reconocimiento de sus derechos y deberes y de la comprensión de los procesos históricos y sociales de nuestro país y del mundo.	<ul style="list-style-type: none"> • El estudiante actúa en la sociedad promoviendo la democracia como forma de gobierno y como un modo de convivencia social; también, la defensa y el respeto a los derechos humanos y deberes ciudadanos. • Reflexiona críticamente sobre el rol que cumple cada persona en la sociedad y aplica en su vida los conocimientos vinculados al civismo, referidos al funcionamiento de las instituciones, las leyes y los procedimientos de la vida política. • Analiza procesos históricos, económicos, ambientales y geográficos que le permiten comprender y explicar el contexto en el que vive y ejercer una ciudadanía informada. Interactúa de manera ética, empática, asertiva y tolerante. • Colabora con los otros en función de objetivos comunes, regulando sus emociones y comportamientos, siendo consciente de las consecuencias de su comportamiento en los demás y en la naturaleza. • Asume la interculturalidad, la equidad de género y la inclusión como formas de convivencia para un enriquecimiento y aprendizaje mutuo. • Se relaciona armónicamente con el ambiente, delibera sobre los asuntos públicos, sintiéndose involucrado como ciudadano, y participa de manera informada con libertad y autonomía para la construcción de una sociedad justa, democrática y equitativa.
El estudiante practica una vida activa y saludable para su bienestar, cuida su cuerpo e interactúa respetuosamente en la práctica de distintas actividades físicas, cotidianas o deportivas.	<ul style="list-style-type: none"> • El estudiante tiene una comprensión y conciencia de sí mismo, que le permite interiorizar y mejorar la calidad de sus movimientos en un espacio y tiempo determinados, así como expresarse y comunicarse corporalmente. • Asume un estilo de vida activo, saludable y placentero a través de la realización de prácticas que contribuyen al desarrollo de una actitud crítica hacia el cuidado de su salud y a comprender cómo impactan en su bienestar social, emocional, mental y físico. • Demuestra habilidades sociomotrices como la resolución de conflictos, pensamiento estratégico, igualdad de género, trabajo en equipo y logro de objetivos comunes, entre otros.
El estudiante aprecia manifestaciones artístico-culturales para comprender el aporte del arte a la cultura y a la sociedad, y crea	<ul style="list-style-type: none"> • El estudiante interactúa con diversas manifestaciones artístico- culturales, desde las formas más tradicionales hasta las formas emergentes y contemporáneas, para



<p>proyectos artísticos utilizando los diversos lenguajes del arte para comunicar sus ideas a otros.</p>	<p>descifrar sus significados y comprender la contribución que hacen a la cultura y a la sociedad.</p> <ul style="list-style-type: none"> • Asimismo, usa los diversos lenguajes de las artes para crear producciones individuales y colectivas, interpretar y reinterpretar las de otros, lo que le permite comunicar mensajes, ideas y sentimientos pertinentes a su realidad personal y social.
<p>El estudiante se comunica en su lengua materna, en castellano como segunda lengua y en inglés como lengua extranjera de manera asertiva y responsable para interactuar con otras personas en diversos contextos y con distintos propósitos.</p>	<ul style="list-style-type: none"> • El estudiante usa el lenguaje para comunicarse según sus propósitos en situaciones distintas, en las que se producen y comprenden diversos tipos de textos. • Emplea recursos y estrategias en su comunicación oral, escrita, multimodal o en sistemas alternativos y aumentativos como el braille. • Utiliza el lenguaje para aprender, apreciar manifestaciones literarias, desenvolverse en distintos contextos socioculturales y contribuir a la construcción de comunidades interculturales, democráticas e inclusivas.
<p>El estudiante indaga y comprende el mundo natural y artificial utilizando conocimientos científicos en diálogo con saberes locales para mejorar la calidad de vida y cuidando la naturaleza.</p>	<ul style="list-style-type: none"> • El estudiante indaga sobre el mundo natural y artificial para comprender y apreciar su estructura y funcionamiento. • En consecuencia, asume posturas críticas y éticas para tomar decisiones informadas en ámbitos de la vida y del conocimiento relacionados con los seres vivos, la materia y energía, biodiversidad, Tierra y universo. • Según sus características, utiliza o propone soluciones a problemas derivados de sus propias acciones y necesidades, considerando el cuidado responsable del ambiente y adaptación al cambio climático. • Usa procedimientos científicos para probar la validez de sus hipótesis, saberes locales u observaciones como una manera de relacionarse con el mundo natural y artificial.
<p>El estudiante interpreta la realidad y toma decisiones a partir de conocimientos matemáticos que aporten a su contexto.</p>	<ul style="list-style-type: none"> • El estudiante busca, sistematiza y analiza información para entender el mundo que lo rodea, resolver problemas y tomar decisiones relacionadas con el entorno. • Usa de forma flexible estrategias y conocimientos matemáticos en diversas situaciones, a partir de los cuales elabora argumentos y comunica sus ideas mediante el lenguaje matemático, así como diversas representaciones y recursos.



<p>El estudiante gestiona proyectos de emprendimiento económico o social de manera ética, que le permiten articularse con el mundo del trabajo y con el desarrollo social, económico y ambiental del entorno.</p>	<ul style="list-style-type: none"> • El estudiante, de acuerdo a sus características, realiza proyectos de emprendimiento con ética y sentido de iniciativa, que generan recursos económicos o valor social, cultural y ambiental con beneficios propios y colectivos, tangibles o intangibles, con el fin de mejorar su bienestar material o subjetivo, así como las condiciones sociales, culturales o económicas de su entorno. • Muestra habilidades socioemocionales y técnicas que favorezcan su conexión con el mundo del trabajo a través de un empleo dependiente, independiente o autogenerado. • Propone ideas, planifica actividades, estrategias y recursos, dando soluciones creativas, éticas, sostenibles y responsables con el ambiente y la comunidad. • Selecciona las más útiles, viables y pertinentes; las ejecuta con perseverancia y asume riesgos; adapta e innova; trabaja cooperativa y proactivamente. • Evalúa los procesos y resultados de su proyecto para incorporar mejoras.
<p>El estudiante aprovecha responsablemente las tecnologías de la información y de la comunicación (TIC) para interactuar con la información, gestionar su comunicación y aprendizaje.</p>	<ul style="list-style-type: none"> • El estudiante discrimina y organiza información de manera interactiva; se expresa a través de la modificación y creación de materiales digitales; selecciona e instala aplicaciones según sus necesidades para satisfacer nuevas demandas y cambios en su contexto. • Identifica y elige interfaces según sus condiciones personales o de su entorno sociocultural y ambiental. • Participa y se relaciona con responsabilidad en redes sociales y comunidades virtuales, a través de diálogos basados en el respeto y el desarrollo colaborativo de proyectos. • Además, lleva a cabo todas estas actividades de manera sistemática y con capacidad de autorregulación de sus acciones.
<p>El estudiante desarrolla procesos autónomos de aprendizaje en forma permanente para la mejora continua de su proceso de aprendizaje y de sus resultados.</p>	<ul style="list-style-type: none"> • El estudiante toma conciencia de su aprendizaje como un proceso activo. • De esta manera participa directamente en él, evaluando por sí mismo sus avances, dificultades y asumiendo el control de su proceso de aprendizaje, de manera disciplinada, responsable y comprometida respecto de la mejora continua de este y sus resultados.



Asociación Educativa
Liceo San Agustín
"Nacimos para Triunfar"



	<ul style="list-style-type: none">• Asimismo, el estudiante organiza y potencia por sí mismo, a través de distintas estrategias, los distintos procesos de aprendizaje que emprende en su vida académica.
El estudiante comprende y aprecia la dimensión espiritual y religiosa en la vida de las personas y de las sociedades.	<ul style="list-style-type: none">• El estudiante comprende la trascendencia que tiene la dimensión espiritual y religiosa en la vida moral, cultural y social de las personas.• Esto le permite reflexionar sobre el sentido de su vida, el compromiso ético y existencial en la construcción de un mundo más justo, solidario y fraterno.• Asimismo, muestra respeto y tolerancia por las diversas cosmovisiones, religiones y creencias de las personas.



8.5 Competencias diversificadas: NIVEL INICIAL CILO II

Área: Matemática

Competencias	Desempeños		
Resuelve problemas de cantidad	3 años	4 años	5 años
<p>Competencias:</p> <p>Traduce cantidades a expresiones numéricas.</p> <p>Comunica su comprensión sobre los números y las operaciones.</p> <p>Usa estrategias y procedimientos de estimación y cálculo.</p>	<ul style="list-style-type: none"> Establece relaciones entre los objetos de su entorno según sus características perceptuales al comparar y agrupar aquellos objetos similares que le sirven para algún fin, y dejar algunos elementos sueltos. Ejemplo: Al llegar a su aula, un niño elige ir al sector del hogar y busca entre los objetos lo que le servirá para cocinar y servir la comida a sus hijitos. Selecciona las verduras, frutas, platos, cubiertos y ollas; sin embargo, deja de lado un peluche y un peine, que no le son de utilidad para su juego. Usa algunas expresiones que muestran su comprensión acerca de la cantidad, peso y el tiempo –“muchos”, “pocos”, “pesa mucho”, “pesa poco”, “un ratito”– en situaciones cotidianas. Ejemplo: Un niño trata de cargar una caja grande llena de juguetes y dice: “Uhhh... no puedo, pesa mucho”. Utiliza el conteo espontáneo en situaciones cotidianas siguiendo un orden no convencional respecto de la serie numérica. Ejemplo: Al jugar a las escondidas, una niña cuenta con los ojos cerrados: “Uno, dos, cinco, nueve, veinte...”. 	<ul style="list-style-type: none"> Establece relaciones entre los objetos de su entorno según sus características perceptuales al comparar y agrupar aquellos objetos similares que le sirven para algún fin, y dejar algunos elementos sueltos. Ejemplo: Una niña quiere construir una casa y para ello selecciona de sus bloques de madera aquellos que le pueden servir, y realiza su construcción colocando los más pequeños y livianos encima, y los más grandes y pesa - dos como base. Realiza seriaciones por tamaño de hasta tres objetos. Ejemplo: Luisa ayuda a su mamá a ordenar los platos en la cocina. Ella decide colocar primero los platos grandes, luego los medianos y después los pequeños. Establece correspondencia uno a uno en situaciones cotidianas. Ejemplo: Durante el juego libre en los sectores, Oscar juega al restaurante en el sector del hogar con sus compañeros. Prepara el almuerzo, una vez que está listo pone la mesa, coloca una cu - chara y un vaso para cada uno, y luego re - parte un plato con comida para cada uno. Usa algunas expresiones que muestran su comprensión acerca de la cantidad, el tiempo y el peso –“muchos”, “pocos”, “pesa mucho”, “pesa poco”, “antes” o “des - pués”– en situaciones cotidianas. Ejemplo: Un niño comenta: “Nos toca comer los ali - mentos que hemos traído, pero antes te - nemos que lavarnos las manos”. Utiliza el conteo hasta 5, en situaciones cotidianas en las que requiere contar, empleando material concreto o su propio cuerpo. Ejemplo: Una niña va la granja de su IE y de vuelta al aula le dice a su docen - te: “Las gallinas han puesto cinco huevos” 	<ul style="list-style-type: none"> Establece relaciones entre los objetos de su en - torno según sus características perceptuales al comparar y agrupar, y dejar algunos elementos sueltos. El niño dice el criterio que usó para agru - par. Ejemplo: Después de una salida al parque, la docente les pregunta a los niños cómo creen que pueden agrupar las cosas que han traído. Un niño, después de observar y comparar las cosas que ha recolectado, dice que puede separar las piedritas de las hojas de los árboles. Realiza seriaciones por tamaño, longitud y grosor hasta con cinco objetos. Ejemplo: Durante su jue - go, Oscar ordena sus bloques de madera forman - do cinco torres de diferentes tamaños. Las orde - na desde la más pequeña hasta la más grande. La niña cuenta las mesas y dice: “seis cartulinas”. Usa diversas expresiones que muestran su com - prensión sobre la cantidad, el peso y el tiempo –“muchos”, “pocos”, “ninguno”, “más que”, “menos que”, “pesa más”, “pesa menos”, “ayer”, “hoy” y “mañana”–, en situaciones cotidianas. Ejemplo: Un niño señala el calendario y le dice a su docente: “Faltan pocos días para el paseo”. •, cuentan y dicen: “¡Tumbamos 10 latas!



Competencias	Desempeños		
Resuelve problemas de forma, movimiento y localización	3 años	4 años	5 años
<p>Capacidades</p> <p>Modela objetos con formas geométricas y sus transformaciones.</p> <p>Comunica su comprensión sobre las formas y relaciones geométricas.</p> <ul style="list-style-type: none"> • Usa estrategias y procedimientos para orientarse en el espacio. 	<p>Establece relaciones de medida en situaciones cotidianas. Expresa con su cuerpo o mediante algunas acciones cuando algo es grande o pequeño. • Se ubica a sí mismo y ubica objetos en el espacio en el que se encuentra; a partir de ello, organiza sus movimientos y acciones para desplazarse. Utiliza expresiones como “arriba”, “abajo”, “dentro” y “fuera”, que muestran las relaciones que establece entre su cuerpo, el espacio y los objetos que hay en el entorno. • Prueba diferentes formas de resolver una determinada situación relacionada con la ubicación, desplazamiento en el espacio y la construcción de objetos con material concreto. Ejemplo: Un niño quiere alcanzar un juguete que está fuera de su alcance Intenta primero alcanzarlo por sus propios medios y se da cuenta de que no puede. Luego, jala una silla, se sube y puede coger el juguete.</p>	<p>• Establece relaciones entre las formas de los objetos que están en su entorno. Ejem - plo: El plato tiene la misma forma que la tapa de la olla. • Establece relaciones de medida en situa - ciones cotidianas. Expresa con su cuerpo o mediante algunas palabras cuando algo es grande o pequeño. Ejemplo: Los niños están jugando a encajar cajas de diferentes tamaños y una niña dice: “¡Ahora me toca a mí! Mi caja es grande”. • Se ubica a sí mismo y ubica objetos en el espacio en el que se encuentra; a partir de ello, organiza sus movimientos y acciones para desplazarse. Utiliza expresiones como “arriba”, “abajo”, “dentro”, “fuera”, “de - lante de”, “detrás de”, “encima”, “debajo”, “hacia adelante” y “hacia atrás”, que mues - tran las relaciones que establece entre su cuerpo, el espacio y los objetos que hay en el entorno. • Expresa con material concreto y dibujos sus vivencias, en los que muestra relaciones es - paciales entre personas y objetos. Ejemplo: Un niño dibuja a su familia en el parque. Ubica a sus hermanas jugando con la pelota y a él mismo meciéndose en el columpio.</p>	<p>Establece relaciones, entre las formas de los objetos que están en su entorno y las formas geométricas que conoce, utilizando material concreto. Ejemplo: La niña Karina elige un cubo, explora el entorno y dice que un dado y una caja de cartón se parecen a la forma que eligió del cubo. • Establece relaciones de medida en situacio - nes cotidianas y usa expresiones como “es más largo”, “es más corto”. Ejemplo: Franco dice que su cinta es más larga y Luisa dice que la suya lo es. Franco y Luisa colocan sus cintas una al lado de la otra para compararlas y final - mente se dan cuenta de que la cinta de Luisa es más larga. Le dicen: “La cinta que tiene Lui - sa es más larga”. • Se ubica a sí mismo y ubica objetos en el es - pacio en el que se encuentra; a partir de ello, organiza sus movimientos y acciones para desplazarse. Establece relaciones espaciales al orientar sus movimientos y acciones al des - plazarse, ubicarse y ubicar objetos en situacio - nes cotidianas. Las expresa con su cuerpo o algunas palabras –como “cerca de” “lejos de”, “al lado de”; “hacia adelante” “hacia atrás”, “hacia un lado”, “hacia el otro lado”– que muestran las relaciones que establece entre su cuerpo, el espacio.</p>



Area: Ciencia y Tecnología

Competencias	Desempeños		
Indaga mediante métodos científicos para construir sus conocimientos	3 años	4 años	5 años
Capacidades: Problematisa situaciones para hacer indagación. • Diseña estrategias para hacer indagación. • Genera y registra datos o información. • Analiza datos e información. • Evalúa y comunica el proceso y resultado de su indagación	Hace preguntas que expresan su curiosidad sobre los objetos, seres vivos, hechos o fenómenos que acontecen en su ambiente. Ejemplo: Un niño pregunta a la docente: "¿Qué es eso?". "Una hormiga", responde el adulto. "¿Por qué la hormiga entró a la casa?", vuelve a preguntar el niño. "Porque hay comida en el piso", responde el adulto. "¿Y por qué hay comida en el piso?", repregunta el niño. • Obtiene información sobre las características de los objetos y materiales que explora a través de sus sentidos. Usa algunos objetos y herramientas en su exploración. Ejemplo: Utiliza una lupa para observar algo pequeño, como una hormiga, y descubre que tiene seis patas y dos antenas. • Comunica los descubrimientos que hace cuando explora. Utiliza gestos o señas, movimientos corporales o lo hace oralmente. Ejemplo: Un niño señala con el dedo un gusano en el piso y salta emocionado; mientras, otro le dice a su profesora: "Mira, hay un gusano en el piso. Hay que ponerlo en el jardín".	Hace preguntas que expresan su curiosidad sobre los objetos, seres vivos, hechos o fenómenos que acontecen en su ambiente; y, al responder, da a conocer lo que sabe acerca de ellos. Ejemplo: Un grupo de niños al descubrir una fila de hormigas le pregunta a la docente: "¿Dónde viven las hormigas?". Para promover la expresión de las ideas de los niños, la docente les responde: "¿Dónde creen que viven?". Los niños dan diversas respuestas con base en lo que saben de ellas: "Las hormigas viven en el jardín"; "Viven en los huequitos de las paredes de mi casa". • Propone acciones, y el uso de materiales e instrumentos para buscar información del objeto, ser vivo o hecho de interés que le genera interrogantes. Ejemplo: Para averiguar dónde viven las hormigas, los niños proponen utilizar lupas, salir al patio para encontrarlas y seguirlas. • Obtiene información sobre las características de los objetos, seres vivos o fenómenos naturales que observa y/o explora, y establece relaciones entre ellos. Registra la información de diferentes formas (dibujos, fotos, modelados). Ejemplo: Al observar y hacer seguimiento a las hormigas los niños descubren que salen y entran, llevando	Hace preguntas que expresan su curiosidad sobre los objetos, seres vivos, hechos o fenómenos que acontecen en su ambiente; da a conocer lo que sabe y las ideas que tiene acerca de ellos. Plantea posibles explicaciones y/o alternativas de solución frente a una pregunta o situación problemática. Ejemplo: Un niño comenta que el queso que ha traído, lo hizo su abuelita con la leche que saca de su vaca. Esta situación genera curiosidad y otro niño pregunta: "¿Cómo hace tu abuelita para que la leche sea queso?". La docente recoge la inquietud y pregunta al grupo: "¿Cómo creen que la leche 'se convierte' en queso?". Frente a esta interrogante, tres niños expresan sus ideas y explican cómo creen que se hace el queso: "La leche la sacan de la vaca y luego la meten en la refrigeradora, y se vuelve queso"; "Sacan la leche de la vaca, después la llevan la leche a una fábrica donde hay moldes y un señor la convierte en queso"; "Ponen la leche en una olla hasta que esté caliente y luego la enfrían con hielo". • Propone acciones, y el uso de materiales e instrumentos para buscar información del objeto, ser vivo o hecho de interés que genera interrogantes, o para



Asociación Educativa
Liceo San Agustín
"Nacimos para Triunfar"



		pedacitos de pan, a un pequeño orificio en el piso del patio.	resolver un problema planteado. Ejemplo: Para obtener información acerca de cómo la leche "se convierte" en queso, los niños proponen diferentes acciones y materiales: comprar leche, ponerla en un vaso y ponerla en la refrigeradora/hielo; otros proponen visitar y hablar con la abuelita de Juan, y ver cómo hace el queso; también se propone visitar la tienda donde fabrican quesos. • Obtiene información sobre las características de los objetos, seres vivos, hechos y fenómenos de la naturaleza, y establece relaciones entre ellos a través de la observación, experimentación y otras fuentes proporcionadas (libros, noticias, videos, imágenes, entrevistas). Describe sus características, necesidades, funciones, relaciones o cambios en su apariencia física. Registra la información de diferentes formas (con fotos, dibujos, modelado o de acuerdo con su nivel de escritura). Ejemplo: Para comprobar la idea "para hacer queso hay que meter la leche a la refrigeradora/hielo". Observan y registran los resultados.
--	--	---	---



Area: Personal Social

Competencias	Desempeños		
Construye su identidad	3 años	4 años	5 años
Se valora a sí mismo. Autorregula sus emociones	<p>Reconoce sus necesidades, sensaciones, intereses y preferencias; las diferencia de las de los otros a través de palabras, acciones, gestos o movimientos. Ejemplo: En el momento del juego, un niño busca entre los juguetes uno de su preferencia y escoge un balde. Dice a sus amigos: "Yo quiero este".</p> <ul style="list-style-type: none"> • Se reconoce como miembro de su familia y grupo de aula. Identifica a los integrantes de ambos grupos. Ejemplo: Un niño hace un dibujo de su familia en donde aparece él, su mamá, su papá, su hermanito, su abuelita y su mascota. • Toma la iniciativa para realizar actividades cotidianas y juegos desde sus intereses. Realiza acciones de cuidado personal, hábitos de alimentación e higiene. Ejemplo: Cuando la docente les anticipa que ya llegará el momento de la lonchera, la niña avisa que se va a lavar las manos porque va a comer. • Expresa sus emociones; utiliza para ello gestos, movimientos corporales y palabras. Identifica sus emociones y las que observa en los demás cuando el adulto las nombra. Ejemplo: Un niño está construyendo una torre, pero al querer hacerla muy alta se le cae varias veces. Tira todo, gruñe, frunce el ceño, lloriquea en señal de fastidio y frustración. Busca a la docente para que lo ayude y lo consuele. 	<ul style="list-style-type: none"> • Reconoce sus intereses, preferencias y características; las diferencia de las de los otros a través de palabras o acciones, dentro de su familia o grupo de aula. • Se reconoce como miembro de su familia y grupo de aula. Comparte hechos importantes de su historia familiar. Ejemplo: Una niña cuenta a sus compañeros que ya nació su hermanito. • Toma la iniciativa para realizar acciones de cuidado personal, de alimentación e higiene de manera autónoma. Explica la importancia de estos hábitos para su salud. Busca realizar con otros algunas actividades cotidianas y juegos según sus intereses. Ejemplo: El niño se cepilla los dientes luego de tomar la lonchera y explica que con ello evita las caries. • Expresa sus emociones; utiliza palabras, gestos y movimientos corporales. Reconoce las emociones en los demás, y muestra su simpatía o trata de ayudar. Ejemplo: Una niña observa que otro compañero está llorando porque le cayó un pelotazo. Se acerca para darle la mano y consolarlo. • Busca la compañía y consuelo 	<p>Reconoce sus intereses, preferencias, características físicas y cualidades, las diferencia de las de los otros a través de palabras o acciones. Ejemplo: Durante el juego una niña dice que no la atraparán porque ella corre muy rápido.</p> <ul style="list-style-type: none"> • Participa de diferentes acciones de juego o de la vida cotidiana asumiendo distintos roles, sin hacer distinciones de género. Ejemplo: Un niño se ofrece para barrer el piso de su aula después de la lonchera mientras su compañera mueve las sillas. • Se reconoce como parte de su familia, grupo de aula e IE. Comparte hechos y momentos importantes de su historia familiar. Ejemplo: Cuenta cómo se conocieron sus padres. • Toma la iniciativa para realizar acciones de cuidado personal, de manera autónoma, y da razón sobre las decisiones que toma. Se organiza con sus compañeros y realiza algunas actividades cotidianas y juegos según sus intereses. Ejemplo: El niño, propone traer chicha morada en lugar de gaseosa, y dice que la chicha es más sana que la gaseosa. • Expresa sus emociones; utiliza palabras, gestos y movimientos corporales e identifica las causas que las originan. Reconoce las emociones de los demás, y muestra su simpatía, desacuerdo o preocupación.



Competencias	Desempeños		
Convive democráticamente en la búsqueda del bien común	3 años	4 años	5 años
<p>Interactúa con todas las personas. Construye normas, y asume acuerdos y leyes. Participa en acciones que promueven el bienestar común.</p>	<p>Se relaciona con adultos y niños de su entorno en diferentes actividades del aula y juega en pequeños grupos. Ejemplo: Un niño, le propone jugar con bloques a otros niños. Construyen de manera conjunta una torre. • Participa en actividades grupales poniendo en práctica las normas de convivencia y los límites que conoce. • Colabora en el cuidado del uso de recursos, materiales y espacios compartidos.</p>	<p>• Se relaciona con adultos de su entorno, juega con otros niños y se integra en actividades grupales del aula. Propone ideas de juego y las normas del mismo, sigue las reglas de los demás de acuerdo con sus intereses. Ejemplo: Un niño propone a sus amigos jugar "matagente" con lo que el grupo está de acuerdo y les dice que no vale agarrar la pelota con la mano. • Realiza actividades cotidianas con sus compañeros y se interesa por conocer sus costumbres, así como los lugares de los que proceden. Realiza preguntas acerca de lo que le llamó la atención. • Participa en la construcción colectiva de acuerdos y normas, basados en el respeto y el bienestar de todos, en situaciones que lo afectan o incomodan a él o a alguno de sus compañeros. Muestra, en las actividades que realiza, comportamientos de acuerdo con las normas de convivencia asumidos. • Colabora en actividades colectivas orientadas al cuidado de los recursos, materiales y espacios compartidos.</p>	<p>Se relaciona con adultos de su entorno, juega con otros niños y se integra en actividades grupales del aula. Propone ideas de juego y sus normas. Se pone de acuerdo con el grupo para elegir un juego y las reglas del mismo. • Realiza actividades cotidianas con sus compañeros, y se interesa por compartir las costumbres de su familia y conocer los lugares de donde proceden. Muestra interés por conocer las costumbres de las familias de sus compañeros. Realiza preguntas para obtener más información. • Participa en la construcción colectiva de acuerdos y normas basadas en el respeto y el bienestar de todos considerando las situaciones que afectan o incomodan a todo el grupo. Muestra en las actividades que realiza comportamientos de acuerdo con las normas de convivencia asumidos. • Asume responsabilidades en su aula para colaborar con el orden, limpieza y bienestar de todos. • Propone y colabora en actividades colectivas –en el nivel de aula e IE– orientadas al cuidado de recursos, materiales y espacios compartidos.</p>



Area: Psicomotriz

Competencias	Desempeños		
Se desenvuelve de manera autónoma a través de su psicomotricidad	3 años	4 años	5 años
Capacidad: Comprende su cuerpo. Se expresa corporalmente.	Realiza acciones y movimientos como correr, saltar desde pequeñas alturas, trepar, rodar, deslizarse –en los que expresa sus emociones– explorando las posibilidades de su cuerpo con relación al espacio, la superficie y los objetos. Ejemplo: Un niño juega a trepar un pequeño muro, camina intentando mantener el equilibrio y salta desde cierta altura. • Realiza acciones y movimientos de coordinación óculo-manual y óculo-podal en diferentes situaciones cotidianas y de juego según sus intereses. Ejemplo: Un niño desenrosca la tapa de su botella, pela una fruta, y puede abrir y cerrar sus envases colocándoles las tapas. • Reconoce sus sensaciones corporales, e identifica algunas de las necesidades y cambios en el estado de su cuerpo, como la respiración después de una actividad física. Reconoce las partes de su cuerpo al relacionarlas con sus acciones y nombrarlas espontáneamente en diferentes situaciones cotidianas. Representa su cuerpo (o los de otros) a su manera y utilizando diferentes materiales.	• Realiza acciones y juegos de manera autónoma, como correr, saltar, trepar, rodar, deslizarse, hacer giros, patear y lanzar pelotas, etc. –en los que expresa sus emociones– explorando las posibilidades de su cuerpo con relación al espacio, la superficie y los objetos, regulando su fuerza, velocidad y con cierto control de su equilibrio. Ejemplo: Un niño, al jugar a perseguir y atrapar a su compañero, corre y aumenta su velocidad, cambia de dirección al correr y salta pequeños obstáculos. • Realiza acciones y movimientos de coordinación óculo-manual y óculo-podal, acorde con sus necesidades e intereses, y según las características de los objetos o materiales que emplea en diferentes situaciones cotidianas de exploración y juego. Ejemplo: Un niño juega a poner un pie delante del otro sin perder el equilibrio. • Reconoce sus sensaciones corporales, e identifica las necesidades y cambios en el estado de su cuerpo, como la respiración y sudoración después de una actividad física..	ma combinando habilidades motrices básicas como correr, saltar, trepar, rodar, deslizarse, hacer giros y volteretas –en los que expresa sus emociones– explorando las posibilidades de su cuerpo con relación al espacio, el tiempo, la superficie y los objetos; en estas acciones, muestra predominio y mayor control de un lado de su cuerpo. Ejemplo: Un niño juega a caminar detrás de otro niño. Aceleran la marcha, inventan diferentes formas de caminar, corren saltando, caminan hacia atrás, se impulsan y hacen saltos largos, entre otros movimientos. • Realiza acciones y movimientos de coordinación óculo-manual y óculo-podal que requieren mayor precisión. Lo hace en diferentes situaciones cotidianas, de juego o de representación gráfico-plástica, ajustándose a los límites espaciales y a las características de los objetos, materiales y/o herramientas que utilizan, según sus necesidades, intereses y posibilidades. Ejemplo: En el patio, un niño dibuja círculos en el suelo para jugar con canicas tratando de hacerlas caer dentro de los círculos que dibujó.



Area: Comunicación

Competencias	Desempeños		
Se comunica oralmente en su lengua materna	3 años	4 años	5 años
<p>Capacidades:</p> <p>Obtiene información del texto oral.</p> <p>Infiere e interpreta información del texto oral.</p> <p>Adecúa, organiza y desarrolla el texto de forma coherente y cohesionada.</p> <p>Utiliza recursos no verbales y paraverbales de forma estratégica.</p> <p>Interactúa estratégicamente con distintos interlocutores.</p> <p>Reflexiona y evalúa la forma, el contenido y contexto del texto oral.</p>	<p>Participa en conversaciones o escucha cuentos, leyendas y otros relatos de la tradición oral. Formula preguntas sobre lo que le interesa saber o responde a lo que le preguntan. • Recupera información explícita de un texto oral. Menciona el nombre de personas y personajes, sigue indicaciones orales o vuelve a contar con sus propias palabras los sucesos que más le gustaron. • Deduce características de personas, personajes, animales y objetos en anécdotas, cuentos y rimas orales. • Comenta lo que le gusta o le disgusta de personas, personajes, hechos o situaciones de la vida cotidiana a partir de sus experiencias y del contexto en que se desenvuelve.</p>	<p>Participa en conversaciones o escucha cuentos, leyendas, adivinanzas y otros relatos de la tradición oral. Formula preguntas sobre lo que le interesa saber o lo que no ha comprendido o responde a lo que le preguntan. Ejemplo: Un niño comenta sobre la leyenda "La quena de oro" que escuchó y dice: La flauta no sonaba porque el jefe era malo. • Recupera información explícita de un texto oral. Menciona algunos hechos, el nombre de personas y personajes. Sigue indicaciones orales o vuelve a contar con sus propias palabras los sucesos que más le gustaron. • Deduce relaciones de causa-efecto, así como características de personas, personajes, animales y objetos en anécdotas, cuentos, leyendas y rimas orales. Ejemplo: Una niña responde sobre porqué en la leyenda la estrella fue convertida en gusano y dice: "Porque Apí la quería mucho", "para que Apí y la estrella estén juntos", "para que la estrella hable con Apí". • Comenta lo que le gusta o le disgusta de personas, personajes, hechos o situaciones de la vida cotidiana a partir de sus experiencias y del contexto en que se desenvuelve.</p>	<p>• Participa en conversaciones, diálogos o escucha cuentos, leyendas, rimas, adivinanzas y otros relatos de la tradición oral. Espera su turno para hablar, escucha mientras su interlocutor habla, pregunta y responde sobre lo que le interesa saber o lo que no ha comprendido con la intención de obtener información. • Recupera información explícita de un texto oral. Menciona algunos hechos y lugares, el nombre de personas y personajes. Sigue indicaciones orales o vuelve a contar con sus propias palabras los sucesos que más le gustaron. Ejemplo: Un niño comenta después de escuchar la leyenda "La Ciudad Encantada de Huancabamba" dice: "El niño caminó, caminó y se perdió y se puso a llorar, apareció el señor con una corona y un palo, y se lo llevó al niño". Y una niña dice: "El niño llevó a las personas a la ciudad y no le creían." • Deduce relaciones de causa-efecto, así como características de personas, personajes, animales y objetos en anécdotas, cuentos, leyendas y rimas orales. • Comenta sobre lo que le gusta o disgusta de personas, personajes, hechos o situaciones de la vida cotidiana dando razones sencillas a partir de sus experiencias y del contexto en que se desenvuelve</p>



Competencias	Desempeños		
Lee diversos tipos de texto en su lengua materna	3 años	4 años	5 años
<p>Capacidad:</p> <p>Obtiene información del texto escrito.</p> <p>Infiere e interpreta información del texto escrito.</p> <p>Reflexiona y evalúa la forma, el contenido y contexto del texto escrito.</p>	<p>Identifica características de personas, personajes, animales u objetos a partir de lo que observa en las ilustraciones cuando explora cuentos, etiquetas, carteles, que se presentan en variados soportes. Ejemplo: Un niño está viendo un catálogo de productos de alimentos, y dice: "Este compra mi mamá". "Es rico, me gusta", añade mientras señala la imagen del yogurt. • Dice de qué tratará, cómo continuará o cómo terminará el texto a partir de las ilustraciones o imágenes que observa antes y durante la lectura que realiza (por sí mismo o a través de un adulto). Ejemplo: El niño al ver la caratula del cuento "Los tres chanchitos" dice: "el de los chanchitos". • Comenta las emociones que le generó el texto leído (por sí mismo o a través de un adulto), a partir de sus intereses y experiencias. Ejemplo: Un niño dice: "El lobo me dio miedo", después de escuchar el cuento de los tres chanchitos.</p>	<p>Identifica características de personas, personajes, animales, objetos o acciones a partir de lo que observa en ilustraciones cuando explora cuentos, etiquetas, carteles, que se presentan en variados soportes. Ejemplo: Cuando un niño explora el cuento "Buenas noches Gorila", en el momento de intercambio sobre lo leído con los demás niños, él dice: "El gorila le quitó las llaves al señor". • Dice de qué tratará, cómo continuará o cómo terminará el texto a partir de las ilustraciones o imágenes que observa antes y durante la lectura que realiza (por sí mismo o a través de un adulto). Ejemplo: Cuando un niño está buscando información sobre las tortugas para el mural que elaborarán sobre los animales de mar, observa la portada de una revista que muestra a una tortuga en el mar. El niño coge esa revista y dice: "Aquí hay tortugas y están en el agua". • Comenta las emociones que le generó el texto leído (por sí mismo o a través de un adulto), a partir de sus intereses y experiencias.</p>	<p>Identifica características de personas, personajes, animales, objetos o acciones a partir de lo que observa en las ilustraciones, así como de algunas palabras conocidas por él: su nombre o el de otros, palabras que aparecen frecuentemente en los cuentos, canciones, rondas, rimas, anuncios publicitarios o carteles del aula (calendario, cumpleaños, acuerdos de convivencia) que se presentan en variados soportes. • Dice de qué tratará, cómo continuará o cómo terminará el texto a partir de algunos indicios, como el título, las ilustraciones, palabras, expresiones o sucesos significativos, que observa o escucha antes y durante la lectura que realiza (por sí mismo o a través de un adulto). Ejemplo: Cuando el docente lee el título del cuento "Gato asustadizo y Buuu" uno de los niños dice: "Es del gato". El docente pregunta: "¿Por qué crees que tratará de un gato?". El niño responde: "Mira aquí dice gato", mientras señalan la palabra "gato" en el título del cuento.</p>



Competencias	Desempeños		
Escribe diversos tipos de texto en su lengua materna	3 años	4 años	5 años
<p>Capacidad:</p> <p>Adecúa el texto a la situación comunicativa,</p> <p>Organiza y desarrolla las ideas de forma coherente y cohesionada.</p> <p>Utiliza convenciones del lenguaje escrito de forma pertinente.</p> <p>Reflexiona y evalúa la forma, el contenido y contexto del texto escrito.</p>	<p>No se evidencian desempeños en esta edad.</p>	<p>Escribe por propia iniciativa y a su manera sobre lo que le interesa. Utiliza trazos, grafismos u otras formas para expresar sus ideas y emociones a través de una nota, para relatar una vivencia o un cuento.</p>	<p>Escribe por propia iniciativa y a su manera sobre lo que le interesa: considera a quién le escribirán y para qué lo escribirá; utiliza trazos, grafismos, letras ordenadas de izquierda a derecha y sobre una línea imaginaria para expresar sus ideas o emociones en torno a un tema a través de una nota o carta, para relatar una vivencia o un cuento. • Revisa el escrito que ha dictado, en función de lo que quiere comunicar.</p>



8.6 Diversificación de competencias por área: NIVEL PRIMARIA

Área: Personal Social

Competencia: “CONSTRUYE SU IDENTIDAD”

CAPACIDADES:

- Se valora a sí mismo.
- Autorregula sus emociones.
- Reflexiona y argumenta éticamente.
- Vive su sexualidad de manera integral y responsable de acuerdo a su etapa de desarrollo y madurez.

III CICLO	IV CICLO	V CICLO
Construye su identidad al tomar conciencia de los aspectos que lo hacen único, cuando se reconoce a sí mismo a partir de sus características físicas, habilidades y gustos. Se da cuenta que es capaz de realizar tareas y aceptar retos. Disfruta de ser parte de su familia, escuela y comunidad. Reconoce y expresa sus emociones y las regula a partir de la interacción con sus compañeros y docente, y de las normas establecidas de manera conjunta. Explica con razones sencillas por qué algunas acciones cotidianas causan malestar a él o a los demás, y por qué otras producen bienestar a todos. Se reconoce como mujer o varón y explica que ambos pueden realizar las mismas actividades. Muestra afecto a las personas que estima e identifica a las personas que le hacen sentir protegido y seguro y recurre a ellas cuando las necesita.	Construye su identidad al tomar conciencia de los aspectos que lo hacen único, cuando se reconoce a sí mismo a partir de sus características físicas, cualidades, habilidades, intereses y logros y valora su pertenencia familiar y escolar. Distingue sus diversas emociones y comportamientos, menciona las causas y las consecuencias de estos y las regula usando estrategias diversas. Explica con sus propios argumentos por qué considera buenas o malas determinadas acciones. Se relaciona con las personas con igualdad, reconociendo que todos tienen diversas capacidades. Desarrolla comportamientos que fortalecen las relaciones de amistad. Identifica situaciones que afectan su privacidad o la de otros y busca ayuda cuando alguien no la respeta.	Construye su identidad al tomar conciencia de los aspectos que lo hacen único, cuando se reconoce a sí mismo a partir de sus características personales, sus capacidades y limitaciones reconociendo el papel de las familias en la formación de dichas características. Aprecia su pertenencia cultural a un país diverso. Explica las causas y consecuencias de sus emociones, y utiliza estrategias para regularlas. Manifiesta su punto de vista frente a situaciones de conflicto moral, en función de cómo estas le afectan a él o a los demás. Examina sus acciones en situaciones de conflicto moral que se presentan en la vida cotidiana y se plantea comportamientos que tomen en cuenta principios éticos. Establece relaciones de igualdad entre hombres y mujeres, y explica su importancia. Crea vínculos afectivos positivos y se sobrepone cuando estos cambian. Identifica conductas para protegerse de situaciones que ponen en riesgo su integridad en relación a su sexualidad.



1° GRADO	2° GRADO	3° GRADO	4° GRADO	5° GRADO	6° GRADO
Cuando el estudiante construye su identidad y se encuentra en proceso hacia el nivel esperado del ciclo III, realiza desempeños como los siguientes:	Cuando el estudiante construye su identidad y logra el nivel esperado del ciclo III, realiza desempeños como los siguientes:	Cuando el estudiante construye su identidad y se encuentra en proceso hacia el nivel esperado del ciclo IV, realiza desempeños como los siguientes:	Cuando el estudiante construye su identidad y logra el nivel esperado del ciclo IV, realiza desempeños como los siguientes:	Cuando el estudiante construye su identidad y se encuentra en proceso hacia el nivel esperado del ciclo V, realiza desempeños como los siguientes:	Cuando el estudiante construye su identidad y logra el nivel esperado del ciclo V, realiza desempeños como los siguientes:
Expresa de diversas maneras algunas de sus características físicas, cualidades, gustos y preferencias, y las diferencia de las de los demás. Ejemplo: El estudiante, al realizar actividades individuales y colectivas, podría decir: "Yo soy bueno dibujando y mi amiga es buena bailando". O expresar que es capaz de realizar tareas: "Yo barro".	Expresa sus características físicas, habilidades y gustos, y explica las razones de aquello que le agrada de sí mismo. Ejemplo: El estudiante podría decir: "Me gustan mis manos porque con ellas puedo dibujar lindo". Realiza actividades individuales y colectivas mostrando autonomía y asumiendo retos.	Describe aquellas características personales, cualidades, habilidades y logros que hacen que se sienta orgulloso de sí mismo; se reconoce como una persona valiosa con características únicas.	Describe sus características físicas, cualidades e intereses, y las fortalezas que le permiten lograr sus metas; manifiesta que estas lo hace una persona única y valiosa que forma parte de una comunidad familiar y escolar. Participa con seguridad y confianza en las tradiciones, costumbres y prácticas culturales que caracterizan a su familia e institución educativa, y muestra aprecio por ellas.	Explica sus características personales (cualidades, gustos, fortalezas y limitaciones), las cuales le permiten definir y fortalecer su identidad con relación a su familia. • Describe las prácticas culturales de su familia, institución educativa y comunidad señalando semejanzas y diferencias.	Explica las características personales (cualidades, gustos, fortalezas y limitaciones) que tiene por ser parte de una familia, así como la contribución de esta a su formación personal y a su proyecto de vida.
Comparte con sus compañeros las costumbres y actividades de su familia e institución educativa explicando su participación en ellas.	Expresa agrado al representar las manifestaciones culturales de su familia, institución educativa y comunidad.	Comparte las manifestaciones culturales, tradiciones y costumbres propias de su familia que hacen que se sienta orgulloso de su origen.			Explica diversas prácticas culturales de su familia, institución educativa y comunidad, y reconoce que aportan a la diversidad cultural del país.
Describe, a través de diversas formas de representación, las emociones básicas (alegría,	Describe las emociones a partir de su experiencia y de lo que observa en los demás, y las regula teniendo	Describe sus emociones en situaciones cotidianas; reconoce sus causas y consecuencias. Aplica	Relaciona sus diversas emociones con su comportamiento y el de sus compañeros; menciona las	Describe sus emociones y explica sus causas y posibles consecuencias. Aplica estrategias de	Explica las causas y consecuencias de sus emociones y sentimientos, en sí mismo y en los demás,



1° GRADO	2° GRADO	3° GRADO	4° GRADO	5° GRADO	6° GRADO
tristeza, miedo u otras) y explica las razones que las originan. Acepta e incorpora en sus acciones algunas normas básicas como límites que le brindan seguridad.	en cuenta normas establecidas de manera conjunta. Aplica estrategias de autorregulación (respiración), con la guía del docente.	estrategias de autorregulación (ponerse en el lugar del otro, respiración y relajación).	causas y consecuencias de estas y las regula mediante el uso de diferentes estrategias de autorregulación (ponerse en el lugar del otro, respiración y relajación).	autorregulación (respiración, distanciamiento, relajación y visualización).	en situaciones reales e hipotéticas. Utiliza estrategias de autorregulación (respiración, distanciamiento, relajación y visualización) de acuerdo a la situación que se presenta.
Autorregula sus emociones en interacción con sus compañeros, con apoyo del docente, al aplicar estrategias básicas de autorregulación (respiración).	Identifica acciones que causan malestar o bienestar a sí mismo o a sus compañeros, y las explica con razones sencillas.	Identifica situaciones y comportamientos que le causan agrado o desagrado, y explica de manera sencilla por qué.	Explica con argumentos sencillos por qué considera buenas o malas determinadas acciones o situaciones.	Explica las razones de por qué una acción es correcta o incorrecta, a partir de sus experiencias, y propone acciones que se ajusten a las normas y a los principios éticos.	Argumenta su postura en situaciones propias de su edad, reales o simuladas, que involucren un dilema moral, considerando cómo estas afectan a él o a los demás.
Menciona acciones cotidianas que considera buenas o malas, a partir de sus propias experiencias.					Evalúa sus acciones en situaciones de conflicto moral y se plantea comportamientos tomando en cuenta las normas sociales y los principios éticos. Ejemplo: El estudiante podría decir: "No hagas a otro lo que no quieres que te hagan a ti" (para explicar por qué no es bueno poner apodosos a sus compañeros).
Participa en juegos y otras actividades de la vida cotidiana sin hacer distinciones de género.	Explica las diferencias y similitudes entre las niñas y los niños, señalando que todos pueden realizar las mismas actividades tanto en la institución educativa como en la casa, y se	Explica que los niños y las niñas pueden asumir las mismas responsabilidades y tareas, y que pueden establecer lazos de amistad basados en el respeto.	Se relaciona con niñas y niños con igualdad y respeto, reconoce que puede desarrollar diversas habilidades a partir de las experiencias vividas y realiza actividades que le	Se relaciona con sus compañeros con igualdad, respeto y cuidado del otro; rechaza cualquier manifestación de violencia de género (mensajes sexistas, lenguaje y trato	Participa en diversas actividades con sus compañeros en situaciones de igualdad, cuidando y respetando su espacio personal, su cuerpo y el de los demás. Ejemplo: El



1° GRADO	2° GRADO	3° GRADO	4° GRADO	5° GRADO	6° GRADO
	relaciona de forma respetuosa con sus compañeros.		permiten fortalecer sus relaciones de amistad.	ofensivo para la mujer, entre otros) en el aula, en la institución educativa y en su familia.	estudiante exige un trato respetuoso por parte de sus compañeros.
Identifica a las personas que le muestran afecto y lo hacen sentir protegido y seguro; recurre a ellas cuando las necesita.	Dialoga con sus compañeros, con el apoyo del docente, sobre situaciones simuladas o personales en las que haya peligro de vulneración de su espacio personal. Explica qué puede hacer y a quiénes puede recurrir en esos casos.	Reconoce a qué personas puede recurrir en situaciones de riesgo o en situaciones donde se vulnera su privacidad	Identifica situaciones que afectan su privacidad o que lo ponen en riesgo, y explica la importancia de buscar ayuda recurriendo a personas que le dan seguridad.	Describe situaciones que ponen en riesgo su integridad, así como las conductas para evitarlas o protegerse	Propone conductas para protegerse en situaciones que ponen en riesgo su integridad con relación a su sexualidad. Ejemplo: El estudiante se comunica solo con personas conocidas en las redes sociales, no acepta invitaciones de desconocidos.



Competencia: "CONVIVE Y PARTICIPA DEMOCRÁTICAMENTE EN LA BÚSQUEDA DEL BIEN COMÚN"

CAPACIDADES:

- Interactúa con todas las personas.
- Construye normas y asume acuerdos y leyes.
- Maneja conflictos de manera constructiva.
- Delibera sobre asuntos públicos.
- Participa en acciones que promueven el bienestar común.

III CICLO	IV CICLO	V CICLO
Convive y participa democráticamente cuando se relaciona con los demás respetando las diferencias y cumpliendo con sus deberes. Conoce las costumbres y características de las personas de su localidad o región. Construye de manera colectiva acuerdos y normas. Usa estrategias sencillas para resolver conflictos. Realiza acciones específicas para el beneficio de todos a partir de la deliberación sobre asuntos de interés común tomando como fuente sus experiencias previas.	Convive y participa democráticamente cuando se relaciona con los demás respetando las diferencias, expresando su desacuerdo frente a situaciones que vulneran la convivencia y cumpliendo con sus deberes. Conoce las manifestaciones culturales de su localidad, región o país. Construye y evalúa acuerdos y normas tomando en cuenta el punto de vista de los demás. Recurre al diálogo para manejar conflictos. Propone y realiza acciones colectivas orientadas al bienestar común a partir de la deliberación sobre asuntos de interés público, en la que se da cuenta que existen opiniones distintas a la suya.	Convive y participa democráticamente cuando se relaciona con los demás, respetando las diferencias, los derechos de cada uno, cumpliendo y evaluando sus deberes. Se interesa por relacionarse con personas de culturas distintas y conocer sus costumbres. Construye y evalúa normas de convivencia tomando en cuenta sus derechos. Maneja conflictos utilizando el diálogo y la mediación con base en criterios de igualdad o equidad. Propone, planifica y realiza acciones colectivas orientadas al bien común, la solidaridad, la protección de las personas vulnerables y la defensa de sus derechos. Delibera sobre asuntos de interés público con argumentos basados en fuentes y toma en cuenta la opinión de los demás.

1º GRADO	2º GRADO	3º GRADO	4º GRADO	5º GRADO	6º GRADO
Cuando el estudiante convive y participa democráticamente en la búsqueda del bien común y se encuentra en proceso hacia el nivel esperado del ciclo III, realiza desempeños como los siguientes:	Cuando el estudiante convive y participa democráticamente en la búsqueda del bien común y logra el nivel esperado del ciclo III, realiza desempeños como los siguientes:	Cuando el estudiante convive y participa democráticamente en la búsqueda del bien común y se encuentra en proceso hacia el nivel esperado del ciclo IV, realiza desempeños como los siguientes:	Cuando el estudiante convive y participa democráticamente en la búsqueda del bien común y logra el nivel esperado del ciclo IV, realiza desempeños como los siguientes:	Cuando el estudiante convive y participa democráticamente en la búsqueda del bien común y se encuentra en proceso hacia el nivel esperado del ciclo V, realiza desempeños como los siguientes:	Cuando el estudiante convive y participa democráticamente en la búsqueda del bien común y logra el nivel esperado del ciclo V, realiza desempeños como los siguientes:
Establece relaciones con sus compañeros respetando sus características físicas o	Comparte actividades con sus compañeros respetando sus diferencias y	Muestra un trato respetuoso e inclusivo con sus compañeros de aula y	Muestra un trato respetuoso e inclusivo con sus compañeros de aula y	Muestra un trato respetuoso e inclusivo con sus compañeros de aula y	Establece relaciones con sus compañeros sin discriminarlos. Propone



1º GRADO	2º GRADO	3º GRADO	4º GRADO	5º GRADO	6º GRADO
culturales. Identifica sus derechos y cumple con sus deberes en el aula de acuerdo a su edad, para beneficio de todos.	tratándolos con amabilidad y respeto. Cumple con sus deberes en el aula, para beneficio de todos y de acuerdo a su edad.	expresa su desacuerdo en situaciones de maltrato en su institución educativa. Cumple con sus deberes.	expresa su desacuerdo en situaciones reales e hipotéticas de maltrato y discriminación por razones de etnia, edad, género o discapacidad (niños, ancianos y personas con discapacidad). Cumple con sus deberes.	propone acciones para mejorar la convivencia a partir de la reflexión sobre conductas propias o de otros. Evalúa el cumplimiento de sus deberes.	acciones para mejorar la interacción entre compañeros, a partir de la reflexión sobre conductas propias o de otros, en las que se evidencian los prejuicios y estereotipos más comunes de su entorno (de género, raciales, entre otros). Evalúa el cumplimiento de sus deberes y los de sus compañeros, y propone cómo mejorarlo.
Describe las características culturales que distinguen al pueblo de origen de sus familiares (bailes, comidas, vestimenta, etc.) y las comparte.	Describe las características culturales que distinguen a su localidad o región (bailes, comidas, vestimenta, etc.) y las comparte.	Describe algunas manifestaciones culturales de su localidad o de su pueblo de origen. Se refiere a sí mismo como integrante de una localidad específica o de un pueblo originario.	Explica algunas manifestaciones culturales de su localidad, región o país. Se refiere a sí mismo como integrante de una localidad específica o de un pueblo originario.	Muestra interés por participar en actividades que le permitan relacionarse con sus compañeros y personas de distintas culturas para conocer sus costumbres.	Se comunica por diversos medios con personas de una cultura distinta a la suya (afrodescendiente, tusán, nisei, entre otras), para aprender de ella
Participa en la elaboración de acuerdos y normas, y los cumple.	Participa en la elaboración de acuerdos y normas que reflejen el buen trato entre compañeros, y los cumple.	Participa en la elaboración de acuerdos y normas de convivencia en el aula, teniendo en cuenta los deberes y derechos del niño, y escucha las propuestas de sus compañeros; explica la importancia de la participación de todos en dicha elaboración	Participa en la elaboración de acuerdos y normas de convivencia en el aula, teniendo en cuenta los deberes y derechos del niño, y considera las propuestas de sus compañeros. Evalúa el cumplimiento de dichos acuerdos y normas, y propone cómo mejorarlo.	Participa en la construcción consensuada de normas de convivencia del aula, teniendo en cuenta los deberes y derechos del niño, y evalúa su cumplimiento.	Participa en la construcción consensuada de normas de convivencia del aula, teniendo en cuenta los deberes y derechos del niño, y evalúa su cumplimiento. Cumple con sus deberes y promueve que sus compañeros también lo hagan.



1º GRADO	2º GRADO	3º GRADO	4º GRADO	5º GRADO	6º GRADO
Utiliza estrategias para manejar sus conflictos en el aula con ayuda de un adulto; de esta manera, propicia el buen trato entre compañeros.	Utiliza estrategias para manejar sus conflictos en el aula con ayuda de un adulto; de esta manera, propicia el buen trato entre compañeros.	Interviene al observar un conflicto entre compañeros: recurre al diálogo o a un adulto cercano para que intervenga si es necesario.	Propone alternativas de solución a los conflictos por los que atraviesa: recurre al diálogo y a la intervención de mediadores si lo cree necesario.	Utiliza el diálogo y la negociación para superar los conflictos. Explica que los conflictos se originan por no reconocer a los otros como sujetos con los mismos derechos y por falta de control de las emociones.	Recurre al diálogo o a mediadores para solucionar conflictos y buscar la igualdad o equidad; propone alternativas de solución.
Delibera sobre asuntos de interés común enfatizando en los que se generan durante la convivencia diaria en el aula, para proponer y participar en actividades colectivas orientadas al bienestar de todos, a partir de la identificación de necesidades.	Delibera sobre asuntos de interés común enfatizando en los que se generan durante la convivencia diaria en el aula, para proponer y participar en actividades colectivas orientadas al reconocimiento y respeto de sus derechos como niños y niñas, a partir de situaciones cotidianas.	Delibera sobre asuntos de interés público para proponer y participar en actividades colectivas orientadas al bien común (seguridad vial, entre otras), a partir de situaciones cotidianas, y reconoce que existen opiniones distintas a la suya.	Delibera sobre asuntos de interés público (problemas de seguridad vial, delincuencia juvenil, incumplimiento de sus derechos, etc.) para proponer y participar en actividades colectivas orientadas al bien común, y reconoce que existen opiniones distintas a la suya.	Propone, a partir de un diagnóstico y de la deliberación sobre asuntos públicos, acciones orientadas al bien común, la solidaridad, la protección de personas vulnerables y la defensa de sus derechos. Sustenta su posición basándose en fuentes.	Propone, a partir de un diagnóstico y de la deliberación sobre asuntos públicos, acciones orientadas al bien común, la solidaridad, la protección de personas vulnerables y la defensa de sus derechos, tomando en cuenta la opinión de los demás. Sustenta su posición basándose en fuentes.



Competencia: "CONSTRUYE INTERPRETACIONES HISTÓRICAS"

CAPACIDADES:

- Interpreta críticamente fuentes diversas.
- Comprende el tiempo histórico.
- Elabora explicaciones sobre procesos históricos.

III CICLO		IV CICLO		V CICLO	
Construye interpretaciones históricas en las que describe los cambios ocurridos en su familia y comunidad a partir de comparar el presente y el pasado, y de reconocer algunas causas y consecuencias de estos cambios. Obtiene información sobre el pasado de diversos tipos de fuentes, así como expresiones temporales propias de la vida cotidiana. Secuencia hechos o acciones cotidianas ocurridos en periodos de tiempo cortos e identifica acciones simultáneas.		Construye interpretaciones históricas en las que narra hechos y procesos relacionados a la historia de su región, en los que incorpora más de una dimensión y reconoce diversas causas y consecuencias. Utiliza información de diversas fuentes a partir de identificar las más pertinentes para responder sus preguntas. Organiza secuencias para comprender cambios ocurridos a través del tiempo, aplicando términos relacionados al tiempo.		Construye interpretaciones históricas en las que explica, de manera general, procesos históricos peruanos, empleando algunas categorías temporales. Identifica las causas inmediatas y lejanas que desencadenaron dichos procesos, así como las consecuencias cuyos efectos se ven de inmediato o a largo plazo. Ordena cronológicamente procesos históricos peruanos y describe algunos cambios, permanencias y simultaneidades producidos en ellos. Utiliza información de diversas fuentes a partir de identificar su origen y distinguiendo algunas diferencias entre las versiones que dan sobre los procesos históricos.	
1° GRADO	2° GRADO	3° GRADO	4° GRADO	5° GRADO	6° GRADO
Cuando el estudiante construye interpretaciones históricas y se encuentra en proceso hacia el nivel esperado del ciclo III, realiza desempeños como los siguientes:	Cuando el estudiante construye interpretaciones históricas y logra el nivel esperado del ciclo III, realiza desempeños como los siguientes:	Cuando el estudiante construye interpretaciones históricas y se encuentra en proceso hacia el nivel esperado del ciclo IV, realiza desempeños como los siguientes:	Cuando el estudiante construye interpretaciones históricas y logra el nivel esperado del ciclo IV, realiza desempeños como los siguientes:	Cuando el estudiante construye interpretaciones históricas y se encuentra en proceso hacia el nivel esperado del ciclo V, realiza desempeños como los siguientes:	Cuando el estudiante construye interpretaciones históricas y logra el nivel esperado del ciclo V, realiza desempeños como los siguientes:
Obtiene información sobre sí mismo o sobre diversos hechos cotidianos del pasado, a partir del testimonio oral de dos o más personas, y de objetos en desuso, fotografías, etc.	Obtiene información de imágenes y objetos antiguos, testimonios de personas y expresiones temporales propias de la vida cotidiana, y reconoce que estos le brindan mayor información sobre su historia familiar y la de su comunidad.	Obtiene información acerca del proceso del poblamiento americano y de las primeras bandas a las primeras aldeas en el Perú, en textos cortos, así como en edificios antiguos o conjuntos arqueológicos de la localidad.	Identifica fuentes pertinentes que contengan la información que necesita para responder preguntas relacionadas con las principales sociedades prehispánicas y la Conquista.	Obtiene información sobre un hecho o proceso histórico, desde el Virreinato hasta el proceso de la Independencia del Perú, a partir de cuadros estadísticos, gráficos sencillos o investigaciones históricas.	Selecciona fuentes que le proporcionan información sobre hechos y procesos históricos peruanos del siglo XIX y XX, y los ubica en el momento en que se produjeron.



1° GRADO	2° GRADO	3° GRADO	4° GRADO	5° GRADO	6° GRADO
		Explica la importancia de fuentes históricas, como textos, edificios antiguos o conjuntos arqueológicos de la localidad; identifica al autor o colectivo humano que las produjo.	Obtiene información sobre hechos concretos en fuentes de divulgación y difusión histórica (enciclopedias, páginas webs, libros de texto, videos, etc.), y la utiliza para responder preguntas con relación a las principales sociedades andinas, preincas e incas, y la Conquista.	Identifica en qué se diferencian las narraciones sobre un mismo acontecimiento del pasado relacionado con el Virreinato y el proceso de Independencia del Perú.	Identifica las diferencias entre las versiones que las fuentes presentan sobre hechos o procesos históricos peruanos del siglo XIX y XX.
Ordena hechos o acciones de su vida cotidiana usando expresiones que hagan referencia al paso del tiempo: ayer, hoy, mañana; antes, ahora; al inicio, al final; mucho tiempo, poco tiempo.	Secuencia acciones o hechos cotidianos de su vida personal, familiar y de la comunidad, y reconoce aquellos que suceden de manera simultánea.	Secuencia imágenes, objetos o hechos utilizando categorías temporales (antes, ahora y después; años, décadas y siglos); describe algunas características que muestran los cambios en diversos aspectos de la vida cotidiana y de la historia del poblamiento americano hasta el proceso de sedentarización.	Secuencia imágenes, objetos o hechos, y describe algunas características que muestran los cambios en diversos aspectos de la vida cotidiana y de las grandes etapas convencionales de la historia del Perú utilizando categorías temporales (años, décadas y siglos).	Secuencia cronológicamente las grandes etapas convencionales de la historia nacional y distingue qué las caracteriza.	Secuencia distintos hechos de la historia local, regional y nacional del Perú de los siglos XIX y XX; identifica cambios, permanencias y simultaneidades.
				Identifica cambios y permanencias con relación a la economía, la política y la sociedad entre el Virreinato y la actualidad.	
				Identifica algunas causas que tienen origen en acciones individuales y otras que se originan en acciones colectivas, con relación al Virreinato y al	Explica hechos o procesos históricos peruanos del siglo XIX y XX utilizando categorías temporales relacionadas con el tiempo histórico, e identifica algunas causas y



Asociación Educativa
Liceo San Agustín
"Nacimos para Triunfar"



1° GRADO	2° GRADO	3° GRADO	4° GRADO	5° GRADO	6° GRADO
				proceso de Independencia del Perú.	consecuencias inmediatas y de largo plazo.
Describe acontecimientos de su historia personal y familiar, en los que compara el presente y el pasado; identifica alguna causa de los cambios.	Describe acontecimientos de su historia y de la comunidad a partir de objetos, imágenes y testimonios de personas, en los que compara el presente y el pasado; identifica algunas causas y posibles consecuencias de los cambios.	Narra procesos históricos, como el poblamiento americano y el de la sedentarización; reconoce más de una causa y algunas consecuencias.	Explica hechos o procesos históricos claves de su región, de las principales sociedades andinas, preíncas e incas, y la Conquista; reconoce las causas que los originaron y sus consecuencias teniendo en cuenta más de una dimensión (política, económica, ambiental, social, cultural, entre otras).	Explica el proceso de Independencia del Perú y Sudamérica; reconoce la participación de hombres y mujeres en dichos acontecimientos.	Explica hechos y procesos históricos peruanos del siglo XIX y XX; reconoce la participación de hombres y mujeres en ellos



Competencia: "GESTIONA RESPONSABLEMENTE EL ESPACIO Y EL AMBIENTE"

CAPACIDADES:

- Comprende las relaciones entre los elementos naturales y sociales.
- Maneja fuentes de información para comprender el espacio geográfico y el ambiente.
- Genera acciones para conservar el ambiente local y global.

III CICLO	IV CICLO	V CICLO
Gestiona responsablemente el espacio y ambiente al desarrollar actividades sencillas frente a los problemas y peligros que lo afectan. Explica de manera sencilla las relaciones directas que se dan entre los elementos naturales y sociales de su espacio cotidiano. Utiliza puntos de referencia para ubicarse, desplazarse y representar su espacio.	Gestiona responsablemente el espacio y ambiente al realizar actividades específicas para su cuidado a partir de reconocer las causas y consecuencias de los problemas ambientales. Reconoce cómo sus acciones cotidianas impactan en el ambiente, en el calentamiento global y en su bienestar, e identifica los lugares vulnerables y seguros de su escuela, frente a riesgos de desastres. Describe las características de los espacios geográficos y el ambiente de su localidad o región. Utiliza representaciones cartográficas sencillas, tomando en cuenta los puntos cardinales y otros elementos cartográficos, para ubicar elementos del espacio.	Gestiona responsablemente el espacio y ambiente al realizar frecuentemente actividades para su cuidado y al disminuir los factores de vulnerabilidad frente al cambio climático y a los riesgos de desastres en su escuela. Utiliza distintas fuentes y herramientas cartográficas y socioculturales para ubicar elementos en el espacio geográfico y el ambiente, y compara estos espacios a diferentes escalas considerando la acción de los actores sociales. Explica las problemáticas ambientales y territoriales a partir de sus causas, consecuencias y sus manifestaciones a diversas escalas.

1º GRADO	2º GRADO	3º GRADO	4º GRADO	5º GRADO	6º GRADO
Cuando el estudiante gestiona responsablemente el espacio y el ambiente y se encuentra en proceso hacia el nivel esperado del ciclo III, realiza desempeños como los siguientes:	Cuando el estudiante gestiona responsablemente el espacio y el ambiente y logra el nivel esperado del ciclo III, realiza desempeños como los siguientes:	Cuando el estudiante gestiona responsablemente el espacio y el ambiente y se encuentra en proceso hacia el nivel esperado del ciclo IV, realiza desempeños como los siguientes:	Cuando el estudiante gestiona responsablemente el espacio y el ambiente y logra el nivel esperado del ciclo IV, realiza desempeños como los siguientes:	Cuando el estudiante gestiona responsablemente el espacio y el ambiente y se encuentra en proceso hacia el nivel esperado del ciclo V, realiza desempeños como los siguientes:	Cuando el estudiante gestiona responsablemente el espacio y el ambiente y logra el nivel esperado del ciclo V, realiza desempeños como los siguientes:
Describe los elementos naturales y sociales del espacio donde realiza sus actividades cotidianas.	Brinda ejemplos de relaciones simples entre elementos naturales y sociales del espacio donde realiza sus actividades cotidianas y de otros espacios geográficos del	Distingue los elementos naturales y sociales de su localidad y región; asocia recursos naturales con actividades económicas.	Describe los espacios geográficos urbanos y rurales de su localidad y región, y de un área natural protegida; reconoce la relación entre los elementos	Describe las relaciones que se establecen entre los elementos naturales y sociales de un determinado espacio geográfico de su localidad o región, o de un área natural protegida, así	Compara los elementos naturales y sociales de los espacios geográficos de su localidad y región, y de un área natural protegida, y explica cómo los distintos actores sociales intervienen



1° GRADO	2° GRADO	3° GRADO	4° GRADO	5° GRADO	6° GRADO
	Perú (Costa, Sierra, Selva y mar).		naturales y sociales que los componen.	como las características de la población que lo habita y las actividades económicas que esta realiza.	en su transformación de acuerdo a su función.
Se desplaza utilizando puntos de referencia y nociones espaciales ("delante de" - "detrás de", "debajo de" - "encima de", "al lado de", "dentro de" - "fuera de", "cerca de" - "lejos de", "derecha-izquierda"...) para ubicarse en su espacio cotidiano.	Se desplaza en su espacio cotidiano siguiendo instrucciones para localizar objetos, personas o continuar una ruta usando puntos de referencia. Ejemplo: El estudiante se desplaza desde la institución educativa hasta la plaza de la comunidad.	Identifica los elementos cartográficos que están presentes en planos y mapas, y los utiliza para ubicar elementos del espacio geográfico de su localidad.	Identifica los elementos cartográficos que están presentes en planos y mapas, y los utiliza para ubicar elementos del espacio geográfico de su localidad y región.	Identifica los elementos cartográficos presentes en planos y mapas que le permitan obtener información sobre los elementos del espacio geográfico y del ambiente.	Utiliza diversas fuentes y herramientas cartográficas para obtener información y ubicar elementos en el espacio geográfico y el ambiente.
Representa de diversas maneras su espacio cotidiano utilizando puntos de referencia.	Representa su espacio cotidiano de diversas maneras (dibujos, croquis, maquetas, etc.) utilizando puntos de referencia.				
Menciona los problemas ambientales que afectan a su espacio cotidiano (contaminación por basura y residuos) y los efectos de estos en su vida; participa de acciones sencillas orientadas al cuidado de su ambiente.	Identifica las posibles causas y consecuencias de los problemas ambientales (contaminación de aire, suelo y del aire) que afectan su espacio cotidiano; participa de acciones sencillas orientadas al cuidado de su ambiente.	Describe los problemas ambientales de su localidad y región; propone y realiza actividades orientadas a solucionarlos y a mejorar la conservación del ambiente desde su escuela, evaluando su efectividad a fin de llevarlas a cabo.	Describe los problemas ambientales de su localidad y región e identifica las acciones cotidianas que los generan, así como sus consecuencias. A partir de ellas, propone y realiza actividades orientadas a la conservación del ambiente en su institución educativa, localidad y región.	Explica las características de una problemática ambiental, como la deforestación, la contaminación del mar, la desertificación y la pérdida de suelo, y las de una problemática territorial, como el caos en el transporte, a nivel local.	Explica los servicios ambientales que brindan las principales áreas naturales protegidas de su localidad o región, y propone y lleva a cabo soluciones prácticas para potenciar sus sostenibilidad.



1° GRADO	2° GRADO	3° GRADO	4° GRADO	5° GRADO	6° GRADO
					Explica las causas y consecuencias de una problemática ambiental, del calentamiento global, y de una problemática territorial, como la expansión urbana versus la reducción de tierras de cultivo, a nivel local, regional y nacional.
			Identifica y describe las principales áreas naturales protegidas de su localidad o región, e investiga sobre los beneficios y servicios ambientales que estas otorgan a los seres humanos, y sobre el impacto que estos tienen para su sostenibilidad.	Explica los factores de vulnerabilidad ante desastres naturales en su institución educativa, localidad y región; propone y ejecuta acciones para reducirlos o adaptarse a ellos.	Explica los factores de vulnerabilidad ante desastres, en su escuela y localidad, y aquellos factores de vulnerabilidad local frente a los efectos del cambio climático; propone y ejecuta acciones para reducirlos.
Reconoce y sigue las señales de evacuación y medidas de seguridad en la institución educativa ante peligros que lo afectan.	Practica y desarrolla actividades sencillas para prevenir accidentes y actuar en emergencias, en su aula y hogar, y conservar su ambiente: arrojar residuos sólidos en los tachos, cerrar el caño luego de usarlo, cuidar las plantas, etc.	Identifica en su escuela los lugares seguros y vulnerables ante desastres de diversos tipos, y participa en actividades para la prevención (simulacros, señalización, etc.).			
		Identifica en su institución educativa los lugares seguros y vulnerables ante desastres, y participa en actividades para la prevención (simulacros, señalización, etc.).	Identifica los lugares seguros de su institución educativa ante desastres; propone actividades para la prevención (simulacros, señalización, etc.) y participa en ellas.	Explica el uso de recursos naturales renovables y no renovables que realiza su escuela, y planifica y ejecuta actividades orientadas a mejorar las prácticas de su escuela para la conservación del	Explica el uso de recursos naturales renovables y no renovables, y los patrones de consumo de su comunidad, y planifica y ejecuta acciones orientadas a mejorar las prácticas para la conservación del



Asociación Educativa
Liceo San Agustín
"Nacimos para Triunfar"



1° GRADO	2° GRADO	3° GRADO	4° GRADO	5° GRADO	6° GRADO
				ambiente relacionadas al manejo y uso del agua, la energía, 3R y residuos sólidos, conservación de los ecosistemas, transporte, entre otros.	ambiente, en su escuela y en su localidad relacionadas al manejo y uso del agua, la energía, 3R (reducir, reusar y reciclar) y residuos sólidos, conservación de los ecosistemas terrestres y marinos, transporte, entre otros,—teniendo en cuenta el desarrollo sostenible.



Competencia: “GESTIONA RESPONSABLEMENTE LOS RECURSOS ECONÓMICOS”

CAPACIDADES:

- Comprende las relaciones entre los elementos del sistema económico y financiero.
- Toma decisiones económicas y financieras.

III CICLO	IV CICLO	V CICLO
Gestiona responsablemente los recursos económicos al utilizar los bienes y servicios con los que cuenta en su familia y en la escuela. Reconoce que las personas y las instituciones de su comunidad desarrollan actividades económicas para satisfacer sus necesidades y que contribuyen a su bienestar.	Gestiona responsablemente los recursos económicos al diferenciar entre necesidades y deseos, y al usar los servicios públicos de su espacio cotidiano, reconociendo que tienen un costo. Reconoce que los miembros de su comunidad se vinculan al desempeñar distintas actividades económicas y que estas actividades inciden en su bienestar y en el de las otras personas.	Gestiona responsablemente los recursos económicos al utilizar el dinero y otros recursos como consumidor informado y al realizar acciones de ahorro, inversión y cuidado de ellos. Explica el papel de la publicidad frente a las decisiones de consumo y en la planificación de los presupuestos personales y familiares, así como la importancia de cumplir con el pago de impuestos, tributos y deudas como medio para el bienestar común. Explica los roles que cumplen las empresas y el Estado respecto a la satisfacción de las necesidades económicas y financieras de las personas.

1º GRADO	2º GRADO	3º GRADO	4º GRADO	5º GRADO	6º GRADO
Cuando el estudiante gestiona responsablemente los recursos económicos y se encuentra en proceso hacia el nivel esperado del ciclo III, realiza desempeños como los siguientes:	Cuando el estudiante gestiona responsablemente los recursos económicos y logra el nivel esperado del ciclo III, realiza desempeños como los siguientes:	Cuando el estudiante gestiona responsablemente los recursos económicos y se encuentra en proceso hacia el nivel esperado del ciclo IV, realiza desempeños como los siguientes:	Cuando el estudiante gestiona responsablemente los recursos económicos y logra el nivel esperado del ciclo IV, realiza desempeños como los siguientes:	Cuando el estudiante gestiona responsablemente los recursos económicos y se encuentra en proceso hacia el nivel esperado del ciclo V, realiza desempeños como los siguientes:	Cuando el estudiante gestiona responsablemente los recursos económicos y logra el nivel esperado del ciclo V, realiza desempeños como los siguientes:
Explica las ocupaciones que desarrollan las personas de su espacio cotidiano y cómo atienden a sus necesidades y a las de la comunidad.	Explica que los recursos que se consumen en su hogar e institución educativa son producto de las actividades económicas que desarrollan las personas y las instituciones de su comunidad, para satisfacer sus necesidades y	Explica que el trabajo que realizan sus familiares y demás personas permite la obtención de dinero para la adquisición de ciertos bienes y servicios con la finalidad de satisfacer las necesidades de consumo.	Describe los roles económicos que cumplen las personas de su comunidad e identifica las relaciones que se establecen entre ellas para satisfacer sus necesidades y generar bienestar en las demás.	Explica el proceso económico, el funcionamiento del mercado y cómo las personas, las empresas y el Estado (los agentes económicos) cumplen distintos roles económicos, se organizan y producen	Explica cómo el Estado promueve y garantiza los intercambios económicos en diferentes sectores y cómo las empresas producen bienes y servicios para contribuir al desarrollo sostenible de la sociedad.



1° GRADO	2° GRADO	3° GRADO	4° GRADO	5° GRADO	6° GRADO
	obtener bienestar; identifica acciones que le permiten el ahorro.			bienes y servicios mediante el uso del dinero para la adquisición de estos.	
Utiliza responsablemente los recursos (pertenencias del estudiante) que le brindan su familia y la institución educativa, y reconoce que estos se agotan.	Explica que todo producto tiene un costo y que al obtenerlo se debe retribuir por ello (intercambio/ dinero/trueque); propone acciones, de acuerdo a su edad, para el uso responsable de los productos en la institución educativa y en su familia.	Usa de manera responsable los recursos, dado que estos se agotan, y realiza acciones cotidianas de ahorro del uso de bienes y servicios que se consumen en su hogar y su institución educativa.	Ejecuta acciones que contribuyen a su economía familiar diferenciando entre necesidades y deseos; utiliza responsablemente los servicios públicos de su espacio cotidiano y reconoce que tienen un costo y deben ser bien utilizados.	Argumenta la importancia del ahorro y de la inversión de recursos, así como de la cultura de pago de las deudas contraídas.	Argumenta la importancia de cumplir con los compromisos de pago de deudas y responsabilidades tributarias para mejorar los bienes y servicios públicos.
				Representa de diversas maneras cómo influye la publicidad en sus decisiones de consumo.	Explica cuál es el rol de la publicidad y cómo influye en sus decisiones de consumo y en las de su familia.
				Argumenta la importancia de conocer los derechos del consumidor.	Elabora un presupuesto personal y familiar; explica cómo el uso del dinero afecta positiva o negativamente a las personas y a las familias; y formula planes de ahorro e inversión personal y de aula, de acuerdo con metas trazadas y fines previstos.
				Elabora un plan de ahorro y explica cómo el uso del dinero afecta positiva o negativamente a las personas y a las familias.	Promueve actividades para fomentar el respeto de los derechos del consumidor, la responsabilidad socioambiental de las empresas, el ahorro personal y la cultura de pago de impuestos.



Área: Educación Física

Competencia: “SE DESENVUELVE DE MANERA AUTÓNOMA A TRAVÉS DE SU MOTRICIDAD”

CAPACIDADES:

- Comprende su cuerpo.
- Se expresa corporalmente.

III CICLO	IV CICLO	V CICLO
Se desenvuelve de manera autónoma a través de su motricidad cuando comprende cómo usar su cuerpo en las diferentes acciones que realiza utilizando su lado dominante y realiza movimientos coordinados que le ayudan a sentirse seguro en la práctica de actividades físicas. Se orienta espacialmente en relación a sí mismo y a otros puntos de referencia. Se expresa corporalmente con sus pares utilizando el ritmo, gestos y movimientos como recursos para comunicar.	Se desenvuelve de manera autónoma a través de su motricidad cuando comprende cómo usar su cuerpo explorando la alternancia de sus lados corporales de acuerdo a su utilidad y ajustando la posición del cuerpo en el espacio y en el tiempo en diferentes etapas de las acciones motrices, con una actitud positiva y una voluntad de experimentar situaciones diversas. Experimenta nuevas posibilidades expresivas de su cuerpo y las utiliza para relacionarse y comunicar ideas, emociones, sentimientos, pensamientos.	Se desenvuelve de manera autónoma a través de su motricidad cuando acepta sus posibilidades y limitaciones según su desarrollo e imagen corporal. Realiza secuencias de movimientos coordinados aplicando la alternancia de sus lados corporales de acuerdo a su utilidad. Produce con sus pares secuencias de movimientos corporales, expresivos o rítmicos en relación a una intención.

1º GRADO	2º GRADO	3º GRADO	4º GRADO	5º GRADO	6º GRADO
Cuando el estudiante se desenvuelve de manera autónoma a través de su motricidad y se encuentra en proceso hacia el nivel esperado del ciclo III, realiza desempeños como los siguientes:	Cuando el estudiante se desenvuelve de manera autónoma a través de su motricidad y logra el nivel esperado del ciclo III, realiza desempeños como los siguientes:	Cuando el estudiante se desenvuelve de manera autónoma a través de su motricidad y se encuentra en proceso hacia el nivel esperado del ciclo IV, realiza desempeños como los siguientes:	Cuando el estudiante se desenvuelve de manera autónoma a través de su motricidad y logra el nivel esperado del ciclo IV, realiza desempeños como los siguientes:	Cuando el estudiante se desenvuelve de manera autónoma a través de su motricidad y se encuentra en proceso hacia el nivel esperado del ciclo V, realiza desempeños como los siguientes:	Cuando el estudiante se desenvuelve de manera autónoma a través de su motricidad y logra el nivel esperado del ciclo V, realiza desempeños como los siguientes:
Explora de manera autónoma las posibilidades de su cuerpo en diferentes acciones para mejorar sus movimientos (saltar, correr, lanzar) al mantener y/o	Explora de manera autónoma sus posibilidades de movimiento al realizar con seguridad y confianza habilidades motrices básicas, mediante	Reconoce la izquierda y la derecha con relación a objetos y a sus pares, para mejorar sus posibilidades de movimiento en diferentes acciones lúdicas.	Regula la posición del cuerpo en situaciones de equilibrio, con modificación del espacio, teniendo como referencia la trayectoria de objetos, los	Aplica la alternancia de sus lados corporales de acuerdo a su preferencia, utilidad y/o necesidad, y anticipa las acciones motrices a realizar en un espacio y tiempo, para	Aplica la alternancia de sus lados corporales de acuerdo a su preferencia, utilidad y/o necesidad, y anticipa las acciones motrices a realizar en un espacio y tiempo, para



1º GRADO	2º GRADO	3º GRADO	4º GRADO	5º GRADO	6º GRADO
recuperar el equilibrio en el espacio y con los objetos, cuando utiliza conscientemente distintas bases de sustentación; así, conoce en sí mismo su lado dominante.	movimientos coordinados según sus intereses, necesidades y posibilidades.		otros y sus propios desplazamientos, para afianzar sus habilidades motrices básicas.	mejorar las posibilidades de respuesta en una actividad física.	mejorar las posibilidades de respuesta en una actividad física.
Se orienta en un espacio y tiempo determinados, reconociendo su lado izquierdo y derecho, y a través de las nociones "arriba-abajo", "dentro-fuera", "cerca-lejos", con relación a sí mismo y de acuerdo a sus intereses y necesidades.	Se orienta en el espacio y tiempo con relación a sí mismo y a otros puntos de referencia; reconoce sus posibilidades de equilibrio con diferentes bases de sustentación en acciones lúdicas.	Se orienta en un espacio y tiempo determinados, con relación a sí mismo, a los objetos y a sus compañeros; coordina sus movimientos en situaciones lúdicas y regula su equilibrio al variar la base de sustentación y la altura de la superficie de apoyo, de esta manera, afianza sus habilidades motrices básicas.	Alterna sus lados corporales de acuerdo a su utilidad y/o necesidad y se orienta en el espacio y en el tiempo, con relación a sí mismo y a otros puntos de referencia en actividades lúdicas y predeportivas.	Explora y regula su cuerpo para dar respuesta a las situaciones motrices en contextos lúdicos y predeportivos; así, pone en práctica las habilidades motrices relacionadas con la carrera, el salto y los lanzamientos.	• Regula su cuerpo para dar respuesta a las situaciones motrices en contextos lúdicos, predeportivos, etc.; de este modo, afianza las habilidades motrices específicas relacionadas con la carrera, el salto y los lanzamientos.
Explora nuevos movimientos y gestos para representar objetos, personajes, estados de ánimo y ritmos sencillos de distintos orígenes: de la naturaleza, del propio cuerpo, de la música, etc.	Resuelve situaciones motrices al utilizar su lenguaje corporal (gesto, contacto visual, actitud corporal, apariencia, etc.), verbal y sonoro, que lo ayudan a sentirse seguro, confiado y aceptado.	Resuelve situaciones motrices al utilizar su lenguaje corporal (gestos, contacto visual, actitud corporal, apariencia, etc.), verbal y sonoro para comunicar actitudes, sensaciones, estados de ánimo y acciones que le posibilitan comunicarse mejor con los otros y disfrutar de las actividades lúdicas.	Utiliza su cuerpo (posturas, gestos y mímica) y diferentes movimientos para expresar formas, ideas, emociones, sentimientos y pensamientos en la actividad física.	Crea movimientos y desplazamientos rítmicos e incorpora las particularidades de su lenguaje corporal teniendo como base la música de su región, al asumir diferentes roles en la práctica de actividad física.	Expresa su forma particular de moverse, al asumir y adjudicar diferentes roles en la práctica de actividad física, aplicando su lenguaje corporal.



1° GRADO	2° GRADO	3° GRADO	4° GRADO	5° GRADO	6° GRADO
Se expresa motrizmente para comunicar sus emociones (miedo, angustia, alegría, placer, torpeza, inhibición, rabia, entre otras) y representa en el juego acciones cotidianas de su familia y de la comunidad; así, afirma su identidad personal.	Utiliza su cuerpo y el movimiento para expresar ideas y emociones en la práctica de actividades lúdicas con diferentes tipos de ritmos y música, a fin de expresarse corporalmente y mediante el uso de diversos elementos.	Vivencia el ritmo y se apropia de secuencias rítmicas corporales en situaciones de juego para expresarse corporalmente a través de la música.	Utiliza lenguaje corporal para expresar su forma particular de moverse, creando secuencias sencillas de movimientos relacionados con el ritmo, la música de su cultura y la historia de su región.	Valora en sí mismo y en sus pares nuevas formas de movimiento y gestos corporales; de esta manera, acepta la existencia de nuevas formas de movimiento y expresión para comunicar ideas y emociones en diferentes situaciones motrices.	Crea con sus pares una secuencia de movimientos corporales, expresivos y/o rítmicos, de manera programada y estructurada; así, se expresa de diferentes formas y con diversos recursos, a través del cuerpo y el movimiento, para comunicar ideas y emociones.



Competencia: “ASUME UNA VIDA SALUDABLE”

CAPACIDADES:

- Comprende las relaciones entre la actividad física, alimentación, postura e higiene personal y del ambiente, y la salud.
- Incorpora prácticas que mejoran su calidad de vida.

III CICLO	IV CICLO	V CICLO
Asume una vida saludable cuando diferencia los alimentos saludables de su dieta personal y familiar, los momentos adecuados para ingerirlos y las posturas que lo ayudan al buen desempeño en la práctica de actividades físicas, recreativas y de la vida cotidiana, reconociendo la importancia del autocuidado. Participa regularmente en la práctica de actividades lúdicas identificando su ritmo cardíaco, respiración y sudoración; utiliza prácticas de activación corporal y psicológica antes de la actividad lúdica.	Asume una vida saludable cuando diferencia los alimentos de su dieta personal, familiar y de su región que son saludables de los que no lo son. Previene riesgos relacionados con la postura e higiene conociendo aquellas que favorecen y no favorecen su salud e identifica su fuerza, resistencia y velocidad en la práctica de actividades lúdicas. Adapta su esfuerzo en la práctica de actividad física de acuerdo a las características de la actividad y a sus posibilidades, aplicando conocimientos relacionados con el ritmo cardíaco, la respiración y la sudoración. Realiza prácticas de activación corporal y psicológica, e incorpora el autocuidado relacionado con los ritmos de actividad y descanso para mejorar el funcionamiento de su organismo.	Asume una vida saludable cuando utiliza instrumentos que miden la aptitud física y estado nutricional e interpreta la información de los resultados obtenidos para mejorar su calidad de vida. Replantea sus hábitos saludables, higiénicos y alimenticios tomando en cuenta los cambios físicos propios de la edad, evita la realización de ejercicios y posturas contraindicadas para la salud en la práctica de actividad física. Incorpora prácticas saludables para su organismo consumiendo alimentos adecuados a las características personales y evitando el consumo de drogas. Propone ejercicios de activación y relajación antes, durante y después de la práctica y participa en actividad física de distinta intensidad regulando su esfuerzo.

1º GRADO	2º GRADO	3º GRADO	4º GRADO	5º GRADO	6º GRADO
Cuando el estudiante asume una vida saludable y se encuentra en proceso hacia el nivel esperado del ciclo III, realiza desempeños como los siguientes:	Cuando el estudiante asume una vida saludable y logra el nivel esperado del ciclo III, realiza desempeños como los siguientes:	Cuando el estudiante asume una vida saludable y se encuentra en proceso hacia el nivel esperado del ciclo IV, realiza desempeños como los siguientes:	Cuando el estudiante asume una vida saludable y logra el nivel esperado del ciclo IV, realiza desempeños como los siguientes:	Cuando el estudiante asume una vida saludable y se encuentra en proceso hacia el nivel esperado del ciclo V, realiza desempeños como los siguientes:	Cuando el estudiante asume una vida saludable y logra el nivel esperado del ciclo V, realiza desempeños como los siguientes:
	Explica la importancia de la activación corporal (calentamiento) y psicológica (atención, concentración y motivación) antes de la actividad lúdica, e identifica los signos y síntomas	Explica la importancia de la activación corporal (calentamiento) y psicológica (atención, concentración y motivación), que lo ayuda a estar predispuesto a la actividad.	Selecciona actividades para la activación corporal (calentamiento) y psicológica (atención, concentración y motivación) antes de la actividad, e identifica en sí mismo las variaciones en la	Explica las condiciones que favorecen la aptitud física (Índice de Masa Corporal - IMC, consumo de alimentos favorables, cantidad y proporción necesarias) y las pruebas que la miden (resistencia, velocidad,	Utiliza diferentes métodos de evaluación para determinar la aptitud física; asimismo, selecciona los que mejor se adecúen a sus posibilidades y utiliza la información que obtiene en beneficio de su salud.



1° GRADO	2° GRADO	3° GRADO	4° GRADO	5° GRADO	6° GRADO
	relacionados con el ritmo cardiaco, la respiración agitada y la sudoración, que aparecen en el organismo al practicar actividades lúdicas.		frecuencia cardíaca y respiratoria con relación a los diferentes niveles de esfuerzo en la práctica de actividades lúdicas.	flexibilidad y fuerza) para mejorar la calidad de vida, con relación a sus características personales.	
Describe los alimentos de su dieta familiar y las posturas que son beneficiosas para su salud en la vida cotidiana y en la práctica de actividades lúdicas.	Diferencia los alimentos saludables y nutritivos que forman parte de su dieta personal y familiar, y los momentos adecuados para ingerirlos; explica la importancia de hidratarse; conoce las posturas adecuadas en la práctica de actividad física y en la vida cotidiana, que le permiten mayor seguridad.		Selecciona e incorpora en su dieta personal y familiar los alimentos nutritivos y energéticos de la región que contribuyen a su bienestar.	Adapta sus prácticas de higiene a los cambios físicos propios de la edad; describe las prácticas alimenticias beneficiosas y perjudiciales para el organismo y el ambiente, y analiza la importancia de la alimentación con relación a su IMC.	Explica la relación entre los cambios físicos propios de la edad y la repercusión en la higiene, en la práctica de actividad física y en actividades de la vida cotidiana; practica actividad física y explica la importancia que tiene en su vida cotidiana.
Regula su esfuerzo al participar en actividades lúdicas e identifica en sí mismo y en otros la diferencia entre inspiración y espiración, en reposo y movimiento, en las actividades lúdicas.		Practica diferentes actividades lúdicas adaptando su esfuerzo y aplicando los conocimientos de los beneficios de la práctica de actividad física y de la salud relacionados con el ritmo cardiaco, la respiración y la sudoración.			Realiza actividad física y evita posturas y ejercicios contraindicados que perjudican su salud.
		Incorpora el autocuidado relacionado con los ritmos de actividad-descanso, para mejorar el funcionamiento de su organismo.	Incorpora el autocuidado relacionado con los ritmos de actividad-descanso, hidratación y exposición a los rayos solares, para mejorar el funcionamiento de su organismo, y sustenta		



1º GRADO	2º GRADO	3º GRADO	4º GRADO	5º GRADO	6º GRADO
			las razones de su importancia.		
Realiza con autonomía prácticas de cuidado personal al asearse, al vestirse, al adoptar posturas adecuadas en la práctica de actividades lúdicas y de la vida cotidiana. Ejemplo: El estudiante usa diversos medios de protección frente a la radiación solar.	Incorpora prácticas de cuidado al asearse y vestirse; adopta posturas adecuadas en la práctica de actividades lúdicas y en la vida cotidiana, que le permiten la participación en el juego sin afectar su desempeño.	Identifica los alimentos propios de su región que forman parte de su dieta personal y familiar, y los clasifica en saludables o no, de acuerdo a la actividad física que realiza. Reconoce aquellos que son amigables con el ambiente (por el uso que se hacen de los recursos naturales, el empaquetado, etc.)	Adopta posturas adecuadas para prevenir problemas musculares y óseos e incorpora el autocuidado relacionado con los ritmos de actividad-descanso para mejorar el funcionamiento de su organismo y prevenir enfermedades.	Describe posturas y ejercicios contraindicados para la salud en la práctica de actividad física.	Muestra hábitos saludables y evita hábitos perjudiciales para su organismo, como el consumo de comida rápida, de alcohol, de tabaco, de drogas, desórdenes alimenticios, entre otros; proporciona el fundamento respectivo y desarrolla dietas saludables
Busca satisfacer sus necesidades corporales cuando tiene sed y resuelve las dificultades que le producen el cansancio, la incomodidad y la inactividad; evidencia su bienestar al realizar actividades lúdicas y se siente bien consigo mismo, con los otros y con su entorno.	Regula su esfuerzo en la práctica de actividades lúdicas y reconoce la importancia del autocuidado para prevenir enfermedades.			Realiza actividades de activación corporal, psicológica y de recuperación antes, durante y después de la práctica de actividad física; de esta manera, aplica los beneficios relacionados con la salud y planifica dietas saludables adaptadas a su edad y sus recursos.	Explica la importancia de la vacunación y sus consecuencias en la salud.



Competencia: “INTERACTÚA A TRAVÉS DE SUS HABILIDADES SOCIOMOTRICES”

CAPACIDADES:

- Se relaciona utilizando sus habilidades sociomotrices.
- Crea y aplica estrategias y tácticas de juego.

III CICLO	IV CICLO	V CICLO
Interactúa a través de sus habilidades sociomotrices al aceptar al otro como compañero de juego y busca el consenso sobre la manera de jugar para lograr el bienestar común y muestra una actitud de respeto evitando juegos violentos y humillantes; expresa su posición ante un conflicto con intención de resolverlo y escucha la posición de sus compañeros en los diferentes tipos de juegos. Resuelve situaciones motrices a través de estrategias colectivas y participa en la construcción de reglas de juego adaptadas a la situación y al entorno, para lograr un objetivo común en la práctica de actividades lúdicas.	Interactúa a través de sus habilidades sociomotrices al tomar acuerdos sobre la manera de jugar y los posibles cambios o conflictos que se den y propone adaptaciones o modificaciones para favorecer la inclusión de sus compañeros en actividades lúdicas, aceptando al oponente como compañero de juego. Adapta la estrategia de juego anticipando las intenciones de sus compañeros y oponentes para cumplir con los objetivos planteados. Propone reglas y las modifica de acuerdo a las necesidades del contexto y los intereses del grupo en la práctica de actividades físicas.	Interactúa a través de sus habilidades sociomotrices proactivamente con un sentido de cooperación teniendo en cuenta las adaptaciones o modificaciones propuestas por el grupo en diferentes actividades físicas. Hace uso de estrategias de cooperación y oposición seleccionando los diferentes elementos técnicos y tácticos que se pueden dar en la práctica de actividades lúdicas y predeportivas, para resolver la situación de juego que le dé un mejor resultado y que responda a las variaciones que se presentan en el entorno.

1º GRADO	2º GRADO	3º GRADO	4º GRADO	5º GRADO	6º GRADO
Cuando el estudiante interactúa a través de sus habilidades sociomotrices y se encuentra en proceso hacia el nivel esperado del ciclo III, realiza desempeños como los siguientes:	Cuando el estudiante interactúa a través de sus habilidades sociomotrices y logra el nivel esperado del ciclo III, realiza desempeños como los siguientes:	Cuando el estudiante interactúa a través de sus habilidades sociomotrices y se encuentra en proceso hacia el nivel esperado del ciclo IV, realiza desempeños como los siguientes:	Cuando el estudiante interactúa a través de sus habilidades sociomotrices y logra el nivel esperado del ciclo IV, realiza desempeños como los siguientes:	Cuando el estudiante interactúa a través de sus habilidades sociomotrices y se encuentra en proceso hacia el nivel esperado del ciclo V, realiza desempeños como los siguientes:	Cuando el estudiante interactúa a través de sus habilidades sociomotrices y logra el nivel esperado del ciclo V, realiza desempeños como los siguientes:
Asume roles y funciones de manera individual y dentro de un grupo; interactúa de forma espontánea en actividades lúdicas y disfruta de la compañía de	Participa en juegos cooperativos y de oposición en parejas y pequeños grupos; acepta al oponente como compañero de juego y llega a consensos sobre la manera de jugar.	Propone cambios en las condiciones de juego, si fuera necesario, para posibilitar la inclusión de sus pares; así, promueve el respeto y la participación, y busca un sentido de	Propone normas y reglas en las actividades lúdicas y las modifica de acuerdo a las necesidades, el contexto y los intereses, con adaptaciones o modificaciones propuestas	Emplea la resolución reflexiva y el diálogo como herramientas para solucionar problemas o conflictos surgidos con sus pares durante la práctica de	Participa en actividades físicas en la naturaleza, eventos predeportivos, juegos populares, entre otros, y toma decisiones en favor del grupo aunque vaya en contra de sus



1° GRADO	2° GRADO	3° GRADO	4° GRADO	5° GRADO	6° GRADO
sus pares para sentirse parte del grupo.		pertenencia al grupo en la práctica de diferentes actividades físicas.	por el grupo, para favorecer la inclusión; muestra una actitud responsable y de respeto por el cumplimiento de los acuerdos establecidos.	actividades lúdicas y predeportivas diversas.	intereses personales, con un sentido solidario y de cooperación.
Participa en juegos cooperativos y de oposición en parejas y pequeños grupos; acepta al oponente como compañero de juego y las formas diferentes de jugar.	Muestra una actitud de respeto en la práctica de actividades lúdicas y evita juegos bruscos, amenazas o apodos; acepta la participación de todos sus compañeros.	Participa en juegos cooperativos y de oposición en parejas, pequeños y grandes grupos; acepta al oponente como compañero de juego y arriba a consensos sobre la manera de jugar y los posibles cambios que puedan producirse.	Propone actividades lúdicas, como juegos populares y/o tradicionales, con adaptaciones o modificaciones propuestas por el grupo; acepta al oponente como compañero de juego y llega a consensos sobre la manera de jugar y los posibles cambios que puedan producirse.	Realiza actividades lúdicas en las que interactúa con sus compañeros y oponentes como compañeros de juego; respeta las diferencias personales y asume roles y cambio de roles.	Modifica juegos y actividades para que se adecúen a las necesidades y posibilidades del grupo y a la lógica del juego deportivo. •
Propone soluciones a situaciones motrices y lúdicas, y llega a acuerdos con sus pares a fin de cumplir con los objetivos que surjan; respeta las reglas de juego propuestas (por ellos mismos, por el maestro o por las condiciones del entorno) en diferentes actividades lúdicas.	Resuelve de manera compartida situaciones producidas en los diferentes tipos de juegos (tradicionales, autóctonos, etc.) y adecúa las reglas para la inclusión de sus pares y el entorno, con el fin de lograr un desarrollo eficaz de la actividad.	Genera estrategias colectivas en las actividades lúdicas según el rol de sus compañeros y el suyo propio, a partir de los resultados en el juego.	Propone reglas y las modifica de acuerdo a las necesidades; adapta la estrategia de juego cuando prevé las intenciones de sus compañeros de equipo y oponentes, para cumplir con los objetivos planteados	Propone, junto con sus pares, soluciones estratégicas oportunas, y toma en cuenta los aportes y las características de cada integrante del grupo al practicar juegos tradicionales, populares, autóctonos, predeportivos y en la naturaleza	Participa en actividades lúdicas, predeportivas y deportivas en las que pone en práctica diversas estrategias; adecúa normas de juego y la mejor solución táctica para dar respuesta a las variaciones que se presentan en el entorno.



AREA: COMUNICACIÓN

Competencia: "SE COMUNICA ORALMENTE EN SU LENGUA MATERNA"

CAPACIDADES:

- Obtiene información del texto oral.
- Infiere e interpreta información del texto oral.
- Adecúa, organiza y desarrolla las ideas de forma coherente y cohesionada.
- Utiliza recursos no verbales y paraverbales de forma estratégica.
- Interactúa estratégicamente con distintos interlocutores.
- Reflexiona y evalúa la forma, el contenido y contexto del texto oral.

III CICLO	IV CICLO	V CICLO
Se comunica oralmente mediante diversos tipos de textos; identifica información explícita, infiere e interpreta hechos y temas. Desarrolla sus ideas manteniéndose, por lo general, en el tema; utiliza algunos conectores, así como vocabulario de uso frecuente. Su pronunciación es entendible ¹⁷ y se apoya en recursos no verbales y paraverbales. Reflexiona sobre textos escuchados a partir de sus conocimientos y experiencia. Se expresa adecuándose a su propósito comunicativo, interlocutores y contexto. En un intercambio, participa y responde en forma pertinente a lo que le dicen.	Se comunica oralmente mediante diversos tipos de textos; identifica información explícita; infiere e interpreta hechos, tema y propósito. Organiza y desarrolla sus ideas en torno a un tema y las relaciona mediante el uso de algunos conectores y referentes, así como de un vocabulario variado. Se apoya en recursos no verbales y paraverbales para enfatizar lo que dice. Reflexiona sobre textos escuchados a partir de sus conocimientos y experiencia. Se expresa adecuándose a situaciones comunicativas formales e informales. En un intercambio, comienza a adaptar lo que dice a las necesidades y puntos de vista de quien lo escucha, a través de comentarios y preguntas relevantes.	Se comunica oralmente mediante diversos tipos de textos; infiere el tema, propósito, hechos y conclusiones a partir de información explícita, e interpreta la intención del interlocutor en discursos que contienen ironías. Se expresa adecuándose a situaciones comunicativas formales e informales. Organiza y desarrolla sus ideas en torno a un tema y las relaciona mediante el uso de conectores y algunos referentes, así como de un vocabulario variado y pertinente. Usa recursos no verbales y paraverbales para enfatizar lo que dice. Reflexiona y evalúa los textos escuchados a partir de sus conocimientos y el contexto sociocultural. En un intercambio, hace preguntas y contribuciones relevantes que responden a las ideas y puntos de vista de otros, enriqueciendo el tema tratado.

1° GRADO	2° GRADO	3° GRADO	4° GRADO	5° GRADO	6° GRADO
Cuando el estudiante se comunica oralmente en su lengua materna y se encuentra en proceso hacia el nivel esperado del ciclo III, realiza desempeños como los siguientes:	Cuando el estudiante se comunica oralmente en su lengua materna y logra el nivel esperado del ciclo III, realiza desempeños como los siguientes:	Cuando el estudiante se comunica oralmente en su lengua materna y se encuentra en proceso hacia el nivel esperado del ciclo IV, realiza desempeños como los siguientes:	Cuando el estudiante se comunica oralmente en su lengua materna y logra el nivel esperado del ciclo IV, realiza desempeños como los siguientes:	Cuando el estudiante se comunica oralmente en su lengua materna y se encuentra en proceso hacia el nivel esperado del ciclo V, realiza desempeños como los siguientes:	Cuando el estudiante se comunica oralmente en su lengua materna y logra el nivel esperado del ciclo V, realiza desempeños como los siguientes:



1° GRADO	2° GRADO	3° GRADO	4° GRADO	5° GRADO	6° GRADO
Recupera información explícita de los textos orales que escucha (nombres de personas y personajes, hechos y lugares) y que presentan vocabulario de uso frecuente.	Recupera información explícita de los textos orales que escucha (nombres de personas y personajes, acciones, hechos, lugares y fechas) y que presentan vocabulario de uso frecuente.	Recupera información explícita de los textos orales que escucha, seleccionando datos específicos (nombres de personas y personajes, acciones, hechos, lugares y fechas), y que presentan vocabulario de uso frecuente y sinónimos.	Recupera información explícita de los textos orales que escucha, seleccionando datos específicos, y que presentan expresiones con sentido figurado, vocabulario que incluye sinónimos y términos propios de los campos del saber.	Recupera información explícita de textos orales que escucha seleccionando datos específicos. Integra esta información cuando es dicha en distintos momentos en textos que incluyen expresiones con sentido figurado, y vocabulario que incluye sinónimos y términos propios de los campos del saber.	Recupera información explícita de textos orales que escucha seleccionando datos específicos. Integra esta información cuando es dicha en distintos momentos y por distintos intercalos en textos que incluyen expresiones con sentido figurado, y vocabulario que incluye sinónimos y términos propios de los campos del saber.
Dice de qué trata el texto y cuál es su propósito comunicativo; para ello, se apoya en la información recurrente del texto y en su experiencia.	Dice de qué trata el texto y cuál es su propósito comunicativo; para ello, se apoya en la información recurrente del texto y en su experiencia.	Explica el tema, el propósito comunicativo, las emociones y los estados de ánimo de las personas y los personajes, así como las enseñanzas que se desprenden del texto; para ello, recurre a la información relevante del mismo.	Explica el tema, el propósito comunicativo, las emociones y los estados de ánimo de personas y personajes; para ello, distingue lo relevante de lo complementario.	Explica el tema y el propósito comunicativo del texto oral. Distingue lo relevante de lo complementario clasificando y sintetizando la información. Establece conclusiones sobre lo comprendido; para ello, vincula el texto con su experiencia y el contexto sociocultural en que se desenvuelve.	Explica el tema y el propósito comunicativo del texto oral. Distingue lo relevante de lo complementario clasificando y sintetizando la información. Establece conclusiones sobre lo comprendido; para ello, vincula el texto con su experiencia y los contextos socioculturales en que se desenvuelve.
Deduce características implícitas de personas, personajes, animales, objetos y lugares, o el significado de palabras y expresiones según el contexto (adivinanzas), así como relaciones lógicas entre las ideas del texto,	Deduce características implícitas de personas, personajes, animales, objetos, hechos y lugares, o el significado de palabras y expresiones según el contexto, así como relaciones lógicas entre las ideas del texto, como	Deduce algunas relaciones lógicas entre las ideas del texto oral, como las secuencias temporales, causa-efecto o semejanza-diferencia, así como las características de personas, personajes, animales, objetos, hechos y lugares, el	Deduce algunas relaciones lógicas entre las ideas del texto oral, como las secuencias temporales, causa-efecto o semejanza-diferencia, así como las características de personas, personajes, animales, objetos, hechos y lugares, el	Deduce relaciones lógicas (causa-efecto, semejanza-diferencia, etc.) entre las ideas del texto oral, a partir de información explícita e implícita del mismo. Señala las características y cualidades implícitas de personas, personajes,	Deduce relaciones lógicas (causa-efecto, semejanza-diferencia, etc.) entre las ideas del texto oral, a partir de información explícita e implícita del mismo. Señala las características y cualidades implícitas de personas, personajes,



1° GRADO	2° GRADO	3° GRADO	4° GRADO	5° GRADO	6° GRADO
como causa-efecto, que se pueden establecer fácilmente a partir de información explícita del mismo.	causa-efecto y semejanza-diferencia, a partir de información explícita del mismo.	significado de palabras según el contexto y expresiones con sentido figurado (adivinanzas, refranes), a partir de la información explícita e implícita del texto.	significado de palabras según el contexto y expresiones con sentido figurado (dichos populares, refranes, moralejas), a partir de la información explícita e implícita del texto.	animales, objetos, hechos y lugares, y determina el significado de palabras según el contexto y de expresiones con sentido figurado (refranes, moralejas) cuando hay algunas pistas en el texto.	animales, objetos, hechos y lugares, y determina el significado de palabras según el contexto y de expresiones con sentido figurado (expresiones irónicas) cuando hay algunas pistas en el texto.
Explica acciones concretas de personas y personajes relacionando algunos recursos verbales y no verbales, a partir de su experiencia.	Explica acciones concretas de personas y personajes relacionando recursos verbales y no verbales, a partir de su experiencia.	Explica las acciones y motivaciones de personas y personajes, así como el uso de adjetivaciones y personificaciones; para ello, relaciona recursos verbales, no verbales y paraverbales, a partir del texto oral y de su experiencia.	Explica las motivaciones y los sentimientos de personas y personajes, así como el uso de comparaciones y personificaciones; para ello, relaciona recursos verbales, no verbales y paraverbales, a partir del texto oral y de su experiencia.	Explica las intenciones de sus interlocutores considerando recursos verbales, no verbales y paraverbales. Asimismo, los puntos de vista y las motivaciones de personas y personajes, así como figuras retóricas (por ejemplo, la hipérbole) considerando algunas características del tipo textual y género discursivo.	Explica la intención de sus interlocutores considerando recursos verbales, no verbales y paraverbales. Asimismo, los puntos de vista y las motivaciones de personas y personajes, así como algunas figuras retóricas (por ejemplo, la hipérbole) considerando algunas características del tipo textual y género discursivo.
Adecúa su texto oral a la situación comunicativa, a sus interlocutores y al propósito comunicativo, utilizando recursos no verbales (gestos y movimientos corporales) y recurriendo a su experiencia.	Adecúa su texto oral a la situación comunicativa y a sus interlocutores considerando el propósito comunicativo, utilizando recursos no verbales (gestos y movimientos corporales) y recurriendo a su experiencia y tipo textual.	Adecúa su texto oral a la situación comunicativa, de acuerdo al propósito comunicativo, así como a las características más comunes del género discursivo. Distingue el registro formal del informal recurriendo a su experiencia y a algunas fuentes de información complementaria.	Adecúa su texto oral a la situación comunicativa, de acuerdo al propósito comunicativo, así como a las características más comunes del género discursivo. Distingue el registro formal del informal recurriendo a su experiencia y a algunas fuentes de información complementaria.	Adecúa su texto oral a la situación comunicativa considerando el propósito comunicativo y algunas características del género discursivo. Elige el registro formal e informal de acuerdo con sus interlocutores y el contexto; para ello, recurre a su experiencia y a algunas fuentes de información complementaria.	Adecúa su texto oral a la situación comunicativa considerando el propósito comunicativo y algunas características del género discursivo, manteniendo el registro formal e informal y adaptándose a sus interlocutores y al contexto; para ello, recurre a su experiencia y a algunas fuentes de información complementaria.
Expresa oralmente ideas y emociones en torno a un	• Expresa oralmente ideas y emociones en torno	Expresa oralmente ideas y emociones en torno a un	Expresa oralmente ideas y emociones en torno a un	Expresa oralmente ideas y emociones de forma	Expresa oralmente ideas y emociones de forma



1° GRADO	2° GRADO	3° GRADO	4° GRADO	5° GRADO	6° GRADO
tema, aunque en ocasiones puede salirse de este o reiterar información innecesariamente. Establece relaciones lógicas entre las ideas (en especial, de adición y secuencia), a través de algunos conectores ¹⁸ . Incorpora un vocabulario de uso frecuente.	a un tema, aunque en ocasiones puede reiterar información innecesariamente. Establece relaciones lógicas entre ellas (en especial, de adición, secuencia y causa), a través de algunos conectores. Incorpora un vocabulario de uso frecuente.	tema, y evita reiterar información innecesariamente. Ordena dichas ideas y las desarrolla para ampliar la información. Establece relaciones lógicas entre las ideas (en especial, de adición, secuencia y causa-efecto), a través de algunos referentes y conectores. Incorpora un vocabulario que incluye sinónimos y algunos términos propios de los campos del saber.	tema, de forma coherente y cohesionada. Ordena dichas ideas y las desarrolla para ampliar la información sin reiteraciones innecesarias. Establece relaciones lógicas entre las ideas (en especial, de causa-efecto y consecuencia), a través de algunos referentes y conectores. Incorpora un vocabulario que incluye sinónimos y algunos términos propios de los campos del saber.	coherente y cohesionada. Ordena y jerarquiza las ideas en torno a un tema y las desarrolla para ampliar la información o mantener el hilo temático. Establece relaciones lógicas entre ellas (en especial, de causa-efecto, consecuencia y contraste), a través de algunos referentes y conectores. Incorpora un vocabulario que incluye sinónimos y algunos términos propios de los campos del saber.	coherente y cohesionada. Ordena y jerarquiza las ideas en torno a un tema y las desarrolla para ampliar la información o mantener el hilo temático. Establece relaciones lógicas entre ellas (en especial, de causa-efecto, consecuencia y contraste), a través de algunos referentes y conectores. Incorpora un vocabulario que incluye sinónimos y algunos términos propios de los campos del saber.
Emplea recursos no verbales (gestos y movimientos corporales) como apoyo durante el mensaje oral y en función del propósito comunicativo, en situaciones de comunicación no formal.	Emplea recursos no verbales (gestos y movimientos corporales) y paraverbales (pronunciación entendible) para apoyar lo que dice en situaciones de comunicación no formal.	Emplea gestos y movimientos corporales que enfatizan lo que dice. Mantiene contacto visual con sus interlocutores. Se apoya en el volumen de su voz para transmitir emociones, caracterizar personajes o dar claridad a lo que dice.	Emplea gestos y movimientos corporales que enfatizan lo que dice. Mantiene contacto visual con sus interlocutores. Se apoya en el volumen y la entonación de su voz para transmitir emociones, caracterizar personajes o dar claridad a lo que dice.	Emplea gestos y movimientos corporales que enfatizan lo que dice. Mantiene la distancia física con sus interlocutores, así como el volumen, la entonación y el ritmo de su voz para transmitir emociones, caracterizar personajes o producir efectos en el público, como el suspenso y el entretenimiento.	Emplea gestos y movimientos corporales que enfatizan lo que dice. Mantiene la distancia física con sus interlocutores, así como el volumen, la entonación y el ritmo de su voz para transmitir emociones, caracterizar personajes o producir efectos en el público, como el suspenso y el entretenimiento.
Participa en diversos intercambios orales formulando preguntas sobre lo que le interesa saber, dando respuestas o haciendo comentarios relacionados con el tema.	Participa en diversos intercambios orales formulando preguntas sobre lo que le interesa saber, dando respuestas y haciendo comentarios relacionados con el tema.	Participa en diversos intercambios orales alternando roles de hablante y oyente, formulando preguntas, explicando sus respuestas y haciendo comentarios relevantes al	Participa en diversos intercambios orales alternando roles de hablante y oyente, formulando preguntas, explicando sus respuestas y haciendo comentarios relevantes al	Participa en diversos intercambios orales alternando los roles de hablante y oyente. Recurre a sus saberes previos y aporta nueva información para argumentar, explicar y	Participa en diversos intercambios orales alternando los roles de hablante y oyente. Recurre a sus saberes previos, usa lo dicho por sus interlocutores y aporta nueva información



1° GRADO	2° GRADO	3° GRADO	4° GRADO	5° GRADO	6° GRADO
Recurre a normas y modos de cortesía según el contexto sociocultural.	Recurre a normas y modos de cortesía según el contexto sociocultural.	tema. Recurre a normas y modos de cortesía según el contexto sociocultural.	tema. Recurre a normas y modos de cortesía según el contexto sociocultural.	complementar las ideas expuestas. Considera normas y modos de cortesía según el contexto sociocultural.	relevante para argumentar, explicar y complementar ideas. Considera normas y modos de cortesía según el contexto sociocultural.
Opina como hablante y oyente sobre personas, personajes y hechos de los textos orales que escucha; da razones a partir del contexto en el que se desenvuelve y de su experiencia.	Opina como hablante y oyente sobre personas, personajes y hechos de los textos orales que escucha; da razones a partir del contexto en el que se desenvuelve y de su experiencia.	Opina como hablante y oyente sobre ideas, hechos y temas de los textos orales, del ámbito escolar, social o de medios de comunicación, a partir de su experiencia y del contexto en que se desenvuelve.	• Opina como hablante y oyente sobre ideas, hechos y temas de los textos orales, del ámbito escolar, social o de medios de comunicación, a partir de su experiencia y del contexto en que se desenvuelve.	Opina como hablante y oyente sobre ideas, hechos y temas, de textos orales del ámbito escolar, social o de medios de comunicación. Justifica su posición sobre lo que dice el texto oral considerando su experiencia y el contexto en que se desenvuelve.	Opina como hablante y oyente sobre ideas, hechos y temas, de textos orales del ámbito escolar, social o de medios de comunicación. Justifica su posición sobre lo que dice el texto oral considerando su experiencia y el contexto en que se desenvuelve.
				Evalúa la adecuación de textos orales a la situación comunicativa, así como la coherencia de ideas y la cohesión entre ellas; también, la utilidad de recursos verbales, no verbales y paraverbales de acuerdo al propósito comunicativo.	Evalúa la adecuación de textos orales a la situación comunicativa, así como la coherencia de ideas y la cohesión entre ellas; también, la utilidad de recursos verbales, no verbales y paraverbales de acuerdo al propósito comunicativo.



Competencia: “LEE DIVERSOS TIPOS DE TEXTOS ESCRITOS EN SU LENGUA MATERNA”

CAPACIDADES:

- .Obtienen información del texto escrito.
- Infiere e interpreta información del texto.
- Reflexiona y evalúa la forma, el contenido y contexto del texto.

III CICLO	IV CICLO	V CICLO
Lee diversos tipos de textos de estructura simple en los que predominan palabras conocidas e ilustraciones que apoyan las ideas centrales. Obtiene información poco evidente distinguiéndola de otra semejante y realiza inferencias locales a partir de información explícita. Interpreta el texto considerando información recurrente para construir su sentido global. Opina sobre sucesos e ideas importantes del texto a partir de su propia experiencia.	Lee diversos tipos de textos que presentan estructura simple con algunos elementos complejos y con vocabulario variado. Obtiene información poco evidente distinguiéndola de otras próximas y semejantes. Realiza inferencias locales a partir de información explícita e implícita. Interpreta el texto considerando información relevante para construir su sentido global. Reflexiona sobre sucesos e ideas importantes del texto y explica la intención de los recursos textuales más comunes a partir de su conocimiento y experiencia.	Lee diversos tipos de textos con varios elementos complejos en su estructura y con vocabulario variado. Obtiene información e integra datos que están en distintas partes del texto. Realiza inferencias locales a partir de información explícita e implícita. Interpreta el texto considerando información relevante y complementaria para construir su sentido global. Reflexiona sobre aspectos variados del texto a partir de su conocimiento y experiencia. Evalúa el uso del lenguaje, la intención de los recursos textuales y el efecto del texto en el lector a partir de su conocimiento y del contexto sociocultural.

1º GRADO	2º GRADO	3º GRADO	4º GRADO	5º GRADO	6º GRADO
Cuando el estudiante lee diversos tipos de textos escritos en su lengua materna y se encuentra en proceso hacia el nivel esperado del ciclo III, realiza desempeños como los siguientes:	Cuando el estudiante lee diversos tipos de textos escritos en su lengua materna y logra el nivel esperado del ciclo III, realiza desempeños como los siguientes:	Cuando el estudiante lee diversos tipos de textos escritos en su lengua materna y se encuentra en proceso hacia el nivel esperado del ciclo IV, realiza desempeños como los siguientes:	Cuando el estudiante lee diversos tipos de textos escritos en su lengua materna y logra el nivel esperado del ciclo IV, realiza desempeños como los siguientes:	Cuando el estudiante lee diversos tipos de textos escritos en su lengua materna y se encuentra en proceso hacia el nivel esperado del ciclo V, realiza desempeños como los siguientes:	Cuando el estudiante lee diversos tipos de textos escritos en su lengua materna y logra el nivel esperado del ciclo V, realiza desempeños como los siguientes:
Identifica información explícita que es claramente distinguible de otra porque la relaciona con palabras conocidas o porque conoce	Identifica información explícita que se encuentra en distintas partes del texto. Distingue esta información de otra semejante (por	Identifica información explícita que se encuentra en distintas partes del texto. Distingue información de otra próxima y semejante,	Identifica información explícita y relevante que se encuentra en distintas partes del texto. Distingue esta información de otra	Identifica información explícita, relevante y complementaria que se encuentra en distintas partes del texto. Selecciona datos	Identifica información explícita, relevante y complementaria que se encuentra en distintas partes del texto. Selecciona datos



1º GRADO	2º GRADO	3º GRADO	4º GRADO	5º GRADO	6º GRADO
el contenido del texto (por ejemplo, en una lista de cuentos con títulos que comienzan de diferente manera, el niño puede reconocer dónde dice "Caperucita" porque comienza como el nombre de un compañero o lo ha leído en otros textos) y que se encuentra en lugares evidentes como el título, subtítulo, inicio, final, etc., en textos con ilustraciones. Establece la secuencia de los textos que lee (instrucciones, historias, noticias).	ejemplo, distingue entre las características de dos personajes, elige entre dos datos de un animal, etc.) en diversos tipos de textos de estructura simple, con palabras conocidas e ilustraciones. Establece la secuencia de los textos que lee (instrucciones, historias, noticias).	en la que selecciona datos específicos (por ejemplo, el lugar de un hecho en una noticia), en diversos tipos de textos de estructura simple, con algunos elementos complejos (por ejemplo, sin referentes próximos, guiones de diálogo, ilustraciones), con palabras conocidas y, en ocasiones, con vocabulario variado, de acuerdo a las temáticas abordadas.	semejante, en la que selecciona datos específicos, en diversos tipos de textos de estructura simple, con algunos elementos complejos, así como vocabulario variado, de acuerdo a las temáticas abordadas.	específicos e integra información explícita cuando se encuentra en distintas partes del texto con varios elementos complejos en su estructura, así como con vocabulario variado, de acuerdo a las temáticas abordadas.	específicos e integra información explícita cuando se encuentra en distintas partes del texto, o al realizar una lectura intertextual de diversos tipos de textos con varios elementos complejos en su estructura, así como con vocabulario variado, de acuerdo a las temáticas abordadas.
Deduce características de personajes, animales, objetos y lugares, así como relaciones lógicas de causa-efecto que se pueden establecer fácilmente a partir de información explícita del texto.	Deduce características implícitas de personajes, animales, objetos y lugares; determina el significado de palabras según el contexto y hace comparaciones; asimismo, establece relaciones lógicas de causa-efecto, semejanza-diferencia y enseñanza y propósito, a partir de información explícita del texto.	Deduce características implícitas de personajes, animales, objetos y lugares, y determina el significado de palabras según el contexto y hace comparaciones; así como el tema y destinatario. Establece relaciones lógicas de causa-efecto, semejanza-diferencia y enseñanza y propósito, a partir de la información explícita e implícita relevante del texto.	Deduce características implícitas de personajes, animales, objetos y lugares, y determina el significado de palabras y frases según el contexto, así como de expresiones con sentido figurado (refranes, comparaciones, etc.). Establece relaciones lógicas de intención-finalidad y tema y subtema, a partir de información relevante explícita e implícita.	Deduce características implícitas de personajes, seres, objetos, hechos y lugares, y determina el significado de palabras, según el contexto, y de expresiones con sentido figurado. Establece relaciones lógicas entre las ideas del texto escrito, como intención-finalidad, tema y subtemas, causa-efecto, semejanza-diferencia y enseñanza y propósito, a partir de información relevante explícita e implícita.	Deduce características implícitas de seres, objetos, hechos y lugares, y determina el significado de palabras, según el contexto, y de expresiones con sentido figurado. Establece relaciones lógicas entre las ideas del texto escrito, como intención-finalidad, tema y subtemas, causa-efecto, semejanza-diferencia y enseñanza y propósito, a partir de información relevante y complementaria, y al realizar una lectura intertextual.



1º GRADO	2º GRADO	3º GRADO	4º GRADO	5º GRADO	6º GRADO
Predice de qué tratará el texto y cuál es su propósito comunicativo, a partir de algunos indicios, como título, ilustraciones, palabras conocidas o expresiones que se encuentran en los textos que le leen, que lee con ayuda o que lee por sí mismo.	Predice de qué tratará el texto y cuál es su propósito comunicativo, a partir de algunos indicios, como título, ilustraciones, silueta, formato, palabras, frases y expresiones que se encuentran en los textos que le leen o que lee por sí mismo.	Predice de qué tratará el texto, a partir de algunos indicios como silueta del texto, palabras, frases, colores y dimensiones de las imágenes; asimismo, contrasta la información del texto que lee.	• Predice de qué tratará el texto, a partir de algunos indicios como subtítulos, colores y dimensiones de las imágenes, índice, tipografía, negritas, subrayado, etc.; asimismo, contrasta la información del texto que lee.	Predice de qué tratará el texto, a partir de algunos indicios como subtítulos, colores y dimensiones de las imágenes, índice, tipografía, negritas, subrayado, fotografías, reseñas, etc.; asimismo, contrasta la información del texto que lee.	Predice de qué tratará el texto, a partir de algunos indicios como subtítulos, colores y dimensiones de las imágenes, índice, tipografía, negritas, subrayado, fotografías, reseñas (solapa, contratapa), notas del autor, biografía del autor o ilustrador, etc.; asimismo, contrasta la información del texto que lee.
Explica la relación del texto con la ilustración en textos que lee por sí mismo, que lee con ayuda del docente o que escucha leer.	Explica el tema y el propósito de los textos que lee por sí mismo, así como las relaciones texto-ilustración.	Explica el tema, el propósito, la enseñanza, las relaciones texto-ilustración, y así como adjetivaciones y las motivaciones de personas y personajes.	Explica el tema, el propósito, las motivaciones de personas y personajes, las comparaciones y personificaciones, así como las enseñanzas y los valores del texto, clasificando y sintetizando la información.	• Explica el tema, el propósito, los puntos de vista y las motivaciones de personas y personajes, las comparaciones e hipérboles, el problema central, las enseñanzas y los valores del texto, clasificando y sintetizando la información, para interpretar el sentido global del texto.	Explica el tema, el propósito, los puntos de vista y las motivaciones de personas y personajes, las comparaciones e hipérboles, el problema central, las enseñanzas, los valores y la intención del autor, clasificando y sintetizando la información, y elabora conclusiones sobre el texto para interpretar su sentido global.
Opina acerca de personas, personajes y hechos expresando sus preferencias. Elige o recomienda textos a partir de su experiencia, necesidades e intereses, con el fin de reflexionar sobre los textos que lee.	Opina acerca de personas, personajes y hechos expresando sus preferencias. Elige o recomienda textos a partir de su experiencia, necesidades e intereses, con el fin de reflexionar sobre los textos que lee.	Opina acerca del contenido del texto, explica el sentido de algunos recursos textuales (ilustraciones, tamaño de letra, etc.) y justifica sus preferencias cuando elige o recomienda textos a partir de su experiencia, necesidades e	Opina acerca del contenido del texto, explica el sentido de algunos recursos textuales (uso de negritas, mayúsculas, índice, tipografía, subrayado, etc.), a partir de su experiencia y contexto, y justifica sus preferencias cuando elige o	Opina sobre el contenido del texto, la organización textual, la intención de algunos recursos textuales (negritas, esquemas) y el efecto del texto en los lectores, a partir de su experiencia y del contexto	Opina sobre el contenido y la organización del texto, la intención de diversos recursos textuales, la intención del autor y el efecto que produce en los lectores, a partir de su experiencia y de los



Asociación Educativa
Liceo San Agustín
"Nacimos para Triunfar"



1° GRADO	2° GRADO	3° GRADO	4° GRADO	5° GRADO	6° GRADO
los textos que lee o escucha leer.		intereses, con el fin de reflexionar sobre los textos que lee.	recomienda textos según sus necesidades, intereses y su relación con otros textos, con el fin de reflexionar sobre los textos que lee.	sociocultural en que se desenvuelve.	contextos socioculturales en que se desenvuelve.
				Justifica la elección o recomendación de textos de su preferencia, de acuerdo a sus necesidades, intereses y la relación con otros textos leídos; sustenta su posición sobre los textos cuando los comparte con otros; y compara textos entre sí para indicar algunas similitudes y diferencias entre tipos textuales.	Justifica la elección o recomendación de textos de su preferencia, de acuerdo a sus necesidades, intereses y la relación con otros textos leídos; sustenta su posición sobre los valores presentes en los textos, cuando los comparte con otros; y compara textos entre sí para indicar algunas similitudes y diferencias entre tipos textuales y géneros discursivos (por ejemplo: diferencias y semejanzas entre cuento y fábula).



Competencia: “ESCRIBE DIVERSOS TIPOS DE TEXTOS EN SU LENGUA MATERNA”

CAPACIDADES:

- Adecua el texto a la situación comunicativa.
- Organiza y desarrolla las ideas de forma coherente y cohesionada.
- Utiliza convenciones del lenguaje escrito de forma pertinente.
- Reflexiona y evalúa la forma, el contenido y contexto del texto escrito.

III CICLO	IV CICLO	V CICLO
<p>Escribe²⁷ diversos tipos de textos de forma reflexiva. Adecúa al propósito y el destinatario a partir de su experiencia previa. Organiza y desarrolla lógicamente las ideas en torno a un tema. Establece relaciones entre ideas a través del uso adecuado de algunos tipos de conectores²⁸ y emplea vocabulario de uso frecuente. Separa adecuadamente las palabras y utiliza algunos recursos ortográficos básicos²⁹ para darle claridad y sentido a su texto. Reflexiona sobre las ideas más importantes en el texto que escribe y explica acerca del uso de algunos recursos ortográficos según la situación comunicativa.</p>	<p>Escribe diversos tipos de textos de forma reflexiva. Adecúa su texto al destinatario, propósito y el registro a partir de su experiencia previa y de alguna fuente de información. Organiza y desarrolla lógicamente las ideas en torno a un tema. Establece relaciones entre ideas a través del uso adecuado de algunos tipos de conectores y de referentes; emplea vocabulario variado. Utiliza recursos ortográficos básicos para darle claridad y sentido a su texto. Reflexiona sobre la coherencia³⁰ y cohesión de las ideas en el texto que escribe, y explica acerca del uso de algunos recursos textuales para reforzar sentidos y producir efectos en el lector según la situación comunicativa.</p>	<p>Escribe diversos tipos de textos de forma reflexiva. Adecúa su texto al destinatario, propósito y el registro, a partir de su experiencia previa y de algunas fuentes de información complementarias. Organiza y desarrolla lógicamente las ideas en torno a un tema y las estructura en párrafos³¹. Establece relaciones entre ideas a través del uso adecuado de algunos tipos de conectores y de referentes; emplea vocabulario variado. Utiliza recursos ortográficos para separar expresiones, ideas y párrafos³² con la intención de darle claridad y sentido a su texto. Reflexiona y evalúa de manera permanente la coherencia y cohesión de las ideas en el texto que escribe, así como el uso del lenguaje para argumentar o reforzar sentidos y producir efectos en el lector según la situación comunicativa.</p>

1º GRADO	2º GRADO	3º GRADO	4º GRADO	5º GRADO	6º GRADO
<p>Cuando el estudiante escribe diversos tipos de textos en su lengua materna y se encuentra en proceso hacia el nivel esperado del ciclo III, realiza desempeños como los siguientes:</p>	<p>Cuando el estudiante escribe diversos tipos de textos en su lengua materna y logra el nivel esperado del ciclo III, realiza desempeños como los siguientes:</p>	<p>Cuando el estudiante escribe diversos tipos de textos en su lengua materna y se encuentra en proceso hacia el nivel esperado del ciclo IV, realiza desempeños como los siguientes:</p>	<p>Cuando el estudiante escribe diversos tipos de textos en su lengua materna y logra el nivel esperado del ciclo IV, realiza desempeños como los siguientes:</p>	<p>Cuando el estudiante escribe diversos tipos de textos en su lengua materna y se encuentra en proceso hacia el nivel esperado del ciclo V, realiza desempeños como los siguientes:</p>	<p>Cuando el estudiante escribe diversos tipos de textos en su lengua materna y logra el nivel esperado del ciclo V, realiza desempeños como los siguientes:</p>



1º GRADO	2º GRADO	3º GRADO	4º GRADO	5º GRADO	6º GRADO
<ul style="list-style-type: none"> Adecúa el texto a la situación comunicativa considerando el propósito comunicativo y el destinatario, recurriendo a su experiencia para escribir. 	<ul style="list-style-type: none"> Adecúa el texto a la situación comunicativa considerando el propósito comunicativo y el destinatario. Recurre a su experiencia previa para escribir. 	<ul style="list-style-type: none"> Adecúa el texto a la situación comunicativa considerando el propósito comunicativo, el destinatario y las características más comunes del tipo textual. Distingue el registro formal del informal; para ello, recurre a su experiencia y a algunas fuentes de información complementaria. 	<ul style="list-style-type: none"> Adecúa el texto a la situación comunicativa considerando el propósito comunicativo, el destinatario y las características más comunes del tipo textual. Distingue el registro formal del informal; para ello, recurre a su experiencia y a algunas fuentes de información complementaria. 	<ul style="list-style-type: none"> Adecúa el texto a la situación comunicativa considerando el propósito comunicativo, el tipo textual, así como el formato y el soporte. Mantiene el registro formal e informal; para ello, se adapta a los destinatarios y selecciona algunas fuentes de información complementaria. 	<ul style="list-style-type: none"> Adecúa el texto a la situación comunicativa considerando el propósito comunicativo, el tipo textual y algunas características del género discursivo, así como el formato y el soporte. Mantiene el registro formal e informal; para ello, se adapta a los destinatarios y selecciona algunas fuentes de información complementaria.
<p>Escribe en nivel alfabético en torno a un tema, aunque en ocasiones puede salirse de este o reiterar información innecesariamente. Establece relaciones entre las ideas, sobre todo de adición, utilizando algunos conectores. Incorpora vocabulario de uso frecuente.</p>	<p>Escribe textos en torno a un tema. Agrupa las ideas en oraciones y las desarrolla para ampliar la información, aunque en ocasiones puede reiterar información innecesariamente. Establece relaciones entre las ideas, como adición y secuencia, utilizando algunos conectores. Incorpora vocabulario de uso frecuente.</p>	<p>Escribe textos de forma coherente y cohesionada. Ordena las ideas en torno a un tema y las desarrolla para ampliar la información, sin contradicciones, reiteraciones innecesarias o digresiones. Establece relaciones entre las ideas, como causa-efecto y secuencia, a través de algunos referentes y conectores. Incorpora un vocabulario que incluye sinónimos y algunos términos propios de los campos del saber.</p>	<p>Escribe textos de forma coherente y cohesionada. Ordena las ideas en torno a un tema y las desarrolla para ampliar la información, sin contradicciones, reiteraciones innecesarias o digresiones. Establece relaciones entre las ideas, como adición, causa-efecto y consecuencia, a través de algunos referentes y conectores. Incorpora un vocabulario que incluye sinónimos y algunos términos propios de los campos del saber.</p>	<p>Escribe textos de forma coherente y cohesionada. Ordena las ideas en torno a un tema, las jerarquiza en subtemas de acuerdo a párrafos, y las desarrolla para ampliar la información, sin digresiones o vacíos. Establece relaciones entre las ideas, como causa-efecto, consecuencia y contraste, a través de algunos referentes y conectores. Incorpora de forma pertinente vocabulario que incluye sinónimos y algunos términos propios de los campos del saber.</p>	<p>Escribe textos de forma coherente y cohesionada. Ordena las ideas en torno a un tema, las jerarquiza en subtemas e ideas principales de acuerdo a párrafos, y las desarrolla para ampliar la información, sin digresiones o vacíos. Establece relaciones entre las ideas, como causa-efecto, consecuencia y contraste, a través de algunos referentes y conectores. Incorpora de forma pertinente vocabulario que incluye sinónimos y algunos términos propios de los campos del saber.</p>
	<ul style="list-style-type: none"> Utiliza recursos gramaticales y ortográficos 	<ul style="list-style-type: none"> Utiliza recursos gramaticales y ortográficos 	<ul style="list-style-type: none"> Utiliza recursos gramaticales y ortográficos 	<ul style="list-style-type: none"> Utiliza recursos gramaticales y ortográficos 	<ul style="list-style-type: none"> Utiliza recursos gramaticales y ortográficos



1º GRADO	2º GRADO	3º GRADO	4º GRADO	5º GRADO	6º GRADO
	(por ejemplo, las mayúsculas y el punto final) que contribuyen a dar sentido a su texto. Emplea fórmulas retóricas para marcar el inicio y el final en las narraciones que escribe; asimismo, elabora rimas y juegos verbales.	(por ejemplo, el punto seguido y los signos de admiración e interrogación) que contribuyen a dar sentido a su texto. Emplea algunas figuras retóricas (por ejemplo, las adjetivaciones) para caracterizar personas, personajes y escenarios, y elabora rimas y juegos verbales apelando al ritmo y la musicalidad de las palabras, con el fin de expresar sus experiencias y emociones.	(por ejemplo, el punto seguido y las comas enumerativas) que contribuyen a dar sentido a su texto, e incorpora algunos recursos textuales (por ejemplo, el tamaño de la letra) para reforzar dicho sentido. Emplea comparaciones y adjetivaciones para caracterizar personas, personajes y escenarios, y elabora rimas y juegos verbales apelando al ritmo y la musicalidad de las palabras, con el fin de expresar sus experiencias y emociones.	(por ejemplo, el punto aparte para separar párrafos) que contribuyen a dar sentido a su texto, e incorpora algunos recursos textuales (como uso de negritas o comillas) para reforzar dicho sentido. Emplea algunas figuras retóricas, (personificaciones y adjetivaciones) para caracterizar personas, personajes y escenarios, o para elaborar patrones rítmicos y versos libres, con el fin de expresar sus experiencias y emociones.	(por ejemplo, el punto aparte para separar párrafos) que contribuyen a dar sentido a su texto, e incorpora algunos recursos textuales (como uso de negritas o comillas) para reforzar dicho sentido. Emplea algunas figuras retóricas (personificaciones e hipérboles) para caracterizar personas, personajes y escenarios, o para elaborar patrones rítmicos y versos libres, con el fin de producir efectos en el lector (el entretenimiento o el suspenso, por ejemplo).
• Revisa el texto con ayuda del docente, para determinar si se ajusta al propósito y destinatario, o si se mantiene o no dentro del tema, con el fin de mejorarlo.	Revisa el texto con ayuda del docente, para determinar si se ajusta al propósito y destinatario, si existen contradicciones que afectan la coherencia entre las ideas, o si el uso de conectores asegura la cohesión entre ellas. También, revisa el uso de los recursos ortográficos empleados en su texto y verifica si falta alguno (como las mayúsculas), con el fin de mejorarlo.	Revisa el texto para determinar si se ajusta a la situación comunicativa, si existen contradicciones o reiteraciones innecesarias que afectan la coherencia entre las ideas, o si el uso de conectores y referentes asegura la cohesión entre ellas. También, revisa el uso de los recursos ortográficos empleados en su texto y verifica si falta alguno (como los signos de interrogación), con el fin de mejorarlo.	• Revisa el texto para determinar si se ajusta a la situación comunicativa, si existen contradicciones o reiteraciones innecesarias que afectan la coherencia entre las ideas, o si el uso de conectores y referentes asegura la cohesión entre ellas. También, revisa el uso de los recursos ortográficos que empleó en su texto y verifica si falta alguno (como el punto aparte), con el fin de mejorarlo.	Evalúa de manera permanente el texto, para determinar si se ajusta a la situación comunicativa, si existen reiteraciones innecesarias o digresiones que afectan la coherencia entre las ideas, o si el uso de conectores y referentes asegura la cohesión entre ellas. También, evalúa la utilidad de los recursos ortográficos empleados y la pertinencia del vocabulario, para mejorar el texto y garantizar su sentido.	Evalúa de manera permanente el texto, para determinar si se ajusta a la situación comunicativa, si existen digresiones o vacíos de información que afectan la coherencia entre las ideas, o si el uso de conectores y referentes asegura la cohesión entre ellas. También, evalúa la utilidad de los recursos ortográficos empleados y la pertinencia del vocabulario, para mejorar el texto y garantizar su sentido.



Asociación Educativa
Liceo San Agustín
"Nacimos para Triunfar"



1° GRADO	2° GRADO	3° GRADO	4° GRADO	5° GRADO	6° GRADO
		Explica el efecto de su texto en los lectores, luego de compartirlo con otros. También, revisa el uso de los recursos ortográficos empleados en su texto y algunos aspectos gramaticales.	Explica el efecto de su texto en los lectores considerando su propósito al momento de escribirlo. Asimismo, explica la importancia de los aspectos gramaticales y ortográficos más comunes.	<ul style="list-style-type: none"> • Evalúa el efecto de su texto en los lectores, a partir de los recursos textuales y estilísticos utilizados, y considerando su propósito al momento de escribirlo. Compara y contrasta los aspectos gramaticales y ortográficos más comunes cuando evalúa el texto. 	Evalúa el efecto de su texto en los lectores, a partir de los recursos textuales y estilísticos utilizados, y considerando su propósito al momento de escribirlo. Compara y contrasta los aspectos gramaticales y ortográficos más comunes, así como las características de tipos textuales, cuando evalúa el texto.



ÁREA DE ARTE Y CULTURA

Competencia: "APRECIA DE MANERA CRÍTICA MANIFESTACIONES ARTÍSTICO CULTURALES"

CAPACIDADES:

- Percibe manifestaciones artístico-culturales.
- Contextualiza manifestaciones artístico-culturales.
- Reflexiona creativa y críticamente sobre manifestaciones artístico-culturales.

III CICLO	IV CICLO	V CICLO
Aprecia de manera crítica manifestaciones artístico-culturales al observar, escuchar y describir las características visuales, táctiles, sonoras y kinestésicas de estas manifestaciones, describiendo las sensaciones que le transmiten. Participa de conversaciones sobre los contextos donde se originan manifestaciones artístico-culturales y reconoce que responden a características propias de un grupo de personas, de tiempos y lugares diferentes. Expresa sus preferencias sobre manifestaciones artísticas que observa o experimenta y conversa sobre los temas, las ideas y sentimientos que comunican.	Aprecia de manera crítica manifestaciones artístico-culturales al observar, escuchar y describir las características claves de una manifestación artístico-cultural, su forma, los medios que utiliza, su temática; describe las ideas o sentimientos que comunica. Investiga los contextos donde se origina e infiere información acerca del lugar, la época y la cultura donde fue creada. Integra la información recogida y describe de qué manera una manifestación artístico-cultural comunica ideas, sentimientos e intenciones.	Aprecia de manera crítica manifestaciones artístico-culturales al interpretar las cualidades expresivas de los elementos del arte, la estructura y los medios utilizados en una manifestación artístico-cultural y explica cómo transmite mensajes, ideas y sentimientos. Investiga los contextos donde se originan manifestaciones artístico-culturales tradicionales y contemporáneas e identifica cómo los cambios, las tradiciones, las creencias y valores revelan la manera en que una determinada persona o sociedad ha vivido. Genera hipótesis sobre el significado y las diversas intenciones que puede tener una manifestación creada en contextos históricos y culturales diferentes.

1º GRADO	2º GRADO	3º GRADO	4º GRADO	5º GRADO	6º GRADO
Cuando el estudiante aprecia de manera crítica manifestaciones artístico-culturales y se encuentra en proceso hacia el nivel esperado del ciclo III, realiza desempeños como los siguientes:	Cuando el estudiante aprecia de manera crítica manifestaciones artístico-culturales y logra el nivel esperado del ciclo III, realiza desempeños como los siguientes:	Cuando el estudiante aprecia de manera crítica manifestaciones artístico-culturales y se encuentra en proceso hacia el nivel esperado del ciclo IV, realiza desempeños como los siguientes:	Cuando el estudiante aprecia de manera crítica manifestaciones artístico-culturales y logra el nivel esperado del ciclo III, realiza desempeños como los siguientes:	Cuando el estudiante aprecia de manera crítica manifestaciones artístico-culturales y se encuentra en proceso hacia el nivel esperado del ciclo V, realiza desempeños como los siguientes:	Cuando el estudiante aprecia de manera crítica manifestaciones artístico-culturales y logra el nivel esperado del ciclo V, realiza desempeños como los siguientes:



1° GRADO	2° GRADO	3° GRADO	4° GRADO	5° GRADO	6° GRADO
Usa los sentidos para identificar, con la ayuda del docente, los elementos visuales, táctiles, sonoros y kinestésicos que hay en la naturaleza, el entorno y diversas manifestaciones artísticas de su contexto local.	Describe o registra líneas, formas, sonidos y movimientos que encuentra en la naturaleza, el entorno y en diversas manifestaciones artísticas, y los asocia con ideas y sentimientos. Ejemplo: El estudiante describe y compara diversos sonidos que escucha en el entorno (las bocinas de los carros, el silbido de un pájaro, el sonido de las hojas de los árboles) y explica cómo lo hacen sentir.	Identifica y describe los elementos básicos del arte que encuentra en su entorno y en manifestaciones artístico-culturales diversas. Reconoce que los elementos pueden transmitir múltiples sensaciones.	Describe y analiza los elementos del arte que identifica en el entorno y en manifestaciones artístico-culturales, e identifica los medios utilizados. Relaciona elementos con ideas, mensajes y sentimientos. Ejemplo: El estudiante describe qué instrumentos se usan en la música tradicional peruana que está escuchando, cómo es el sonido del tambor, el ritmo constante, qué sonidos le llaman la atención, qué le hace sentir, qué le hace pensar, entre otros.	Describe las características de manifestaciones de artístico-culturales que observa, analiza sus elementos e interpreta las ideas y sentimientos que transmiten.	Describe y analiza las cualidades de los elementos visuales, táctiles, sonoros y kinestésicos que percibe en manifestaciones artístico-culturales, y establece relaciones entre sus hallazgos y las ideas y emociones que ellas le generan.
Menciona y describe las experiencias que tiene con manifestaciones artísticas en su entorno familiar y en su comunidad. Ejemplo: El estudiante conversa sobre situaciones, eventos u ocasiones donde ha tenido oportunidad de vivir o experimentar la música (cuando su mamá le canta o cuando oye música para bailar en su casa, en fiestas o en celebraciones de su barrio).	Mantiene conversaciones y hace registros sobre los contextos históricos y culturales de manifestaciones artístico-culturales con las que interactúa. Ejemplo: El estudiante conversa sobre las similitudes y diferencias entre las danzas peruanas que ha observado. Registra de manera visual y escrita cómo se lleva a cabo cada danza, la forma en que visten los danzantes y con qué música o sonidos se acompañan.	Especula sobre los procesos que el artista ha seguido para crear su obra e identifica los distintos usos y propósitos de manifestaciones artístico-culturales de su comunidad (ritual, recreativo, comercial, decorativo, utilitario, etc.).	Investiga el significado de los símbolos y características principales de manifestaciones artístico-culturales de diferentes lugares y tiempos, y comprende que cumplen diversos propósitos y comunican ideas sobre la cultura en la que fueron creados. Ejemplo: El estudiante investiga las formas y los propósitos de la cerámica Moche y cómo los motivos y diseños usados representan el carácter de	Identifica y describe los contextos de diversas manifestaciones artístico-culturales e identifica cómo el arte cumple diversas funciones (socializar, entretener, contar historias, celebrar) y ayuda a conocer las creencias, los valores o las actitudes de un artista o una sociedad. Ejemplo: El estudiante explica qué representa la danza Chuño Saruy para las comunidades que la realizan, por qué la hacen, de qué lugar es, entre otros.	Investiga en diversas fuentes acerca del origen y las formas en que manifestaciones artístico-culturales tradicionales y contemporáneas transmiten las características de una sociedad.



1° GRADO	2° GRADO	3° GRADO	4° GRADO	5° GRADO	6° GRADO
			los personajes o las figuras que allí aparecen.		
Explica sus ideas y expresa sus emociones y sentimientos cuando entra en contacto con la naturaleza o manifestaciones artístico-culturales de su entorno.	Explica sus ideas y expresa los sentimientos que le generan las manifestaciones artístico - culturales, con base en sus observaciones y experiencias. Ejemplo: El estudiante comparte con sus compañeros lo que siente y piensa sobre los personajes de una obra de teatro, y lo asocia con el tema de la historia.	Comenta sobre los posibles significados de una obra de arte, con base en lo observado y lo investigado acerca del autor, y emite una opinión personal sobre ella.	Comenta sobre la manera en que los elementos, los procesos, los medios y las técnicas usadas comunican ideas, y genera hipótesis sobre el significado y la intención del artista.	Genera hipótesis sobre el significado y la intención de una manifestación artístico-cultural e incorpora la opinión de los demás para reformular sus puntos de vista sobre ella.	Desarrolla y aplica criterios relevantes para evaluar una manifestación artística, con base en la información que maneja sobre su forma y contexto de creación, y ensaya una postura personal frente a ella. Ejemplo: El estudiante explica qué es un retablo y lo relaciona con eventos históricos sobre los que ha estudiado y explica qué partes del retablo son más efectivas en transmitir sus ideas. Explica cómo ha cambiado su reacción inicial frente al retablo, después de haberlo observado con detenimiento e indagado sobre el contexto en que fue creado.



Asociación Educativa
Liceo San Agustín
"Nacimos para Triunfar"



Competencia: “CREA PROYECTOS DESDE LOS LENGUAJES ARTÍSTICOS”

CAPACIDADES:

- Explora y experimenta los lenguajes del arte.
- Aplica procesos creativos.
- Evalúa y comunica sus procesos y proyectos.

III CICLO	IV CICLO	V CICLO
Crea proyectos artísticos que demuestran habilidades artísticas iniciales para comunicar ideas, sentimientos, observaciones y experiencias. Experimenta, selecciona y explora libremente las posibilidades expresivas de los elementos, medios, materiales y técnicas de los diversos lenguajes del arte. Explora ideas que surgen de su imaginación, sus experiencias o de sus observaciones y las concretiza en trabajos de artes visuales, música, teatro o danza. Comparte sus experiencias y creaciones con sus compañeros y su familia. Describe y dialoga sobre las características de sus propios trabajos y los de sus compañeros y responde a preguntas sobre ellos.	Crea proyectos artísticos en una variedad de lenguajes que comunican experiencias, ideas, sentimientos y observaciones. Explora, selecciona y combina los elementos del arte y utiliza medios, materiales, herramientas y técnicas de los diversos lenguajes del arte para expresar de diferentes maneras sus ideas y resolver problemas creativos. Demuestra habilidad para planificar trabajos usando sus conocimientos del arte y adecúa sus procesos para ajustarse a diferentes intenciones, que se basan en observaciones o problemas del entorno natural, artístico y cultural. Comunica sus hallazgos, identificando elementos o técnicas o procesos que ha usado para enriquecer sus creaciones y mejora sus trabajos a partir de retroalimentaciones. Planifica cómo y qué necesita para compartir sus experiencias y descubrimientos hacia la comunidad educativa.	Crea proyectos artísticos individuales o colaborativos explorando formas alternativas de combinar y usar elementos, medios, materiales y técnicas artísticas y tecnologías para la resolución de problemas creativos. Genera ideas investigando una variedad de fuentes y manipulando los elementos de los diversos lenguajes de las artes (danza, música, teatro, artes visuales) para evaluar cuáles se ajustan mejor a sus intenciones. Planifica y produce trabajos que comunican ideas y experiencias personales y sociales e incorpora influencias de su propia comunidad y de otras culturas. Registra sus procesos, identifica los aspectos esenciales de sus trabajos y los va modificando para mejorarlos. Planifica los espacios de presentación considerando sus intenciones y presenta sus descubrimientos y creaciones a una variedad de audiencias. Evalúa si logra sus intenciones de manera efectiva.



1º GRADO	2º GRADO	3º GRADO	4º GRADO	5º GRADO	6º GRADO
Cuando el estudiante crea proyectos desde los lenguajes artísticos y se encuentra en proceso hacia el nivel esperado del ciclo III, realiza desempeños como los siguientes:	Cuando el estudiante crea proyectos desde los lenguajes artísticos y logra el nivel esperado del ciclo III, realiza desempeños como los siguientes:	Cuando el estudiante crea proyectos desde los lenguajes artísticos y se encuentra en proceso hacia el nivel esperado del ciclo IV, realiza desempeños como los siguientes:	Cuando el estudiante aprecia de manera crítica manifestaciones artístico-culturales y logra el nivel esperado del ciclo III, realiza desempeños como los siguientes:	Cuando el estudiante crea proyectos desde los lenguajes artísticos y se encuentra en proceso hacia el nivel esperado del ciclo V, realiza desempeños como los siguientes:	Cuando el estudiante crea proyectos desde los lenguajes artísticos y logra el nivel esperado del ciclo V, realiza desempeños como los siguientes:
Experimenta con los medios, los materiales y las técnicas artísticas para crear efectos visuales, sonoros, vocales o kinestéticos en respuesta a estímulos del docente o con base en sus propias exploraciones. Ejemplo: El estudiante realiza movimientos según los ritmos que toca el profesor en un tambor, y altera o exagera sus movimientos cuando hay cambios de ritmo.	Explora e improvisa maneras de usar los medios, los materiales y las técnicas artísticas, y descubre que pueden ser utilizados para expresar ideas y sentimientos. Ejemplo: El estudiante usa su imaginación para representar a los diversos personajes de una leyenda y experimenta con una variedad de movimientos corporales y tonos de voz.	Improvisa y experimenta maneras de usar los elementos del arte y reconoce los efectos que puede lograr combinando diversos medios, materiales, herramientas y técnicas para comunicar ideas. Ejemplo: El estudiante realiza mezclas de color con témperas, para crear diferentes tonos de color que se parezcan más a su color de piel al hacer su autorretrato.	Combina y busca alternativas para usar elementos de los lenguajes artísticos, medios, materiales, herramientas, técnicas, recursos tecnológicos a su alcance, así como prácticas tradicionales de su comunidad, para expresar de diferentes maneras sus ideas.	Explora los elementos de los lenguajes de las artes visuales, la música, el teatro y la danza, y los aplica con fines expresivos y comunicativos. Prueba y propone formas de utilizar los medios, los materiales, las herramientas y las técnicas con fines expresivos y comunicativos.	Explora los elementos de los lenguajes de las artes visuales, la música, el teatro y la danza, y combina medios, materiales, herramientas, técnicas y recursos tecnológicos con fines expresivos y comunicativos.
Explora ideas libremente a partir de su imaginación, sus experiencias u observaciones, y experimenta maneras en que los elementos del arte (movimientos, acciones, formas, colores o sonidos) pueden usarse o ser repetidos para comunicar una idea. Ejemplo: El estudiante realiza un trabajo de técnica mixta usando	Genera ideas a partir de intereses, de experiencias personales, de la observación de su entorno natural y social o de estímulos externos. Empieza a seleccionar y organizar elementos (movimientos, acciones o efectos visuales o sonoros) para presentar una idea de una manera en particular. Ejemplo: El estudiante	Planifica sus proyectos sobre la base de las maneras en que otros artistas han usado los elementos del arte y las técnicas (por ejemplo, en prácticas artísticas tradicionales de su comunidad) para comunicar sus propias experiencias o sentimientos. Improvisa, experimenta y combina diversos elementos,	Desarrolla sus ideas a partir de observaciones, experiencias y el trabajo artístico de otros, y selecciona elementos y materiales para componer una imagen de acuerdo a sus intenciones. Ejemplo: El estudiante crea una interpretación con base en un poema que ha leído. Experimenta con diversas fuentes sonoras usando	Genera ideas a partir de estímulos y fuentes diversas (tradicionales, locales y globales) y planifica su trabajo artístico tomando en cuenta la información recogida. Manipula una serie de elementos, medios, técnicas, herramientas y materiales para desarrollar trabajos que comunican ideas a una audiencia específica. Ejemplo: El	Realiza creaciones individuales y colectivas, basadas en la observación y en el estudio del entorno natural, artístico y cultural local y global. Combina y propone formas de utilizar los elementos, materiales, técnicas y recursos tecnológicos para resolver problemas creativos planteados en su proyecto;



1° GRADO	2° GRADO	3° GRADO	4° GRADO	5° GRADO	6° GRADO
papeles y materiales de collage que el docente ha dispuesto sobre una mesa. Elige pedazos de papel de diferentes formas, colores y tamaños y los pega en una cartulina de manera libre. Agrega algunos retazos de tela en espacios que han quedado libres y hace varios puntos de colores con un plumón grueso, alrededor de cada pedazo de tela.	realiza una lluvia de ideas para sonORIZAR un cuento y elige objetos cotidianos para crear efectos sonoros que puedan representar a los diversos personajes de la historia y las acciones o momentos más importantes.	medios, materiales y técnicas para descubrir cómo puede comunicar una idea.	objetos de su entorno, decide cuánto debe durar cada sonido y con qué ritmo lo debe tocar, de acuerdo al sentimiento que desea transmitir.	estudiante observa diversos cuentos ilustrados sobre Don Quijote de la Mancha para saber de qué maneras han sido representados los personajes principales. Luego, planifica cómo representará de manera dramática a uno de los personajes, con base en las imágenes vistas. Prueba con una serie de movimientos, gestos y tonos de voz frente a sus compañeros para elegir la mejor manera de transmitir las características del personaje que ha elegido.	incluye propuestas de artes integradas.
Presenta sus trabajos y creaciones y responde a preguntas sencillas sobre ellos; asimismo, describe las características de sus propios trabajos y los de sus compañeros.	Presenta sus trabajos y creaciones en forma individual y grupal, y describe de manera sencilla cómo los ha creado y organizado.	Describe la idea o temática específica desarrollada en sus procesos de improvisación y experimentación. Explica las técnicas que ha usado y las maneras en que siente que su trabajo es exitoso. Ejemplo: El estudiante explica por qué eligió estirar los brazos y desplazarse lentamente para representar el viento en una danza.	Planifica maneras de presentar sus trabajos para comunicar sus ideas efectivamente, donde asume un rol específico. Explica las razones por las que ha seleccionado medios, materiales, herramientas y técnicas específicas en sus trabajos y evalúa con criterios dados si logró su propósito.	Registra sus ideas y las influencias de sus creaciones y las presenta de diversas maneras. Asume roles en las diferentes fases del proyecto artístico y evalúa el impacto de sus acciones en el resultado de sus creaciones o presentaciones.	Documenta la manera en que sus ideas se han desarrollado y cuáles han sido sus influencias. Planifica la manera en que desea mostrar el resultado de sus investigaciones y creaciones, y mejora su presentación a partir de su propia autoevaluación y la retroalimentación que recibe de otros. Evalúa el resultado de sus creaciones o presentaciones y describe cuáles eran sus intenciones y qué mensajes transmite. Ejemplo: El estudiante crea un trabajo de "arpillería"



Asociación Educativa
Liceo San Agustín
"Nacimos para Triunfar"



1º GRADO	2º GRADO	3º GRADO	4º GRADO	5º GRADO	6º GRADO
					para representar conceptos básicos sobre la democracia (igualdad, libertad, mayoría, etc.) a través de diferentes escenas. Planifica de qué manera presentará sus bocetos e ideas a sus compañeros. Explica los conceptos que eligió para crear su trabajo textil y responde a preguntas sobre los personajes y las acciones que ha representado. Recoge ideas y sugerencias para mejorar su trabajo final.



ÁREA DE MATEMÁTICA.

Competencia: “RESUELVE PROBLEMAS DE CANTIDAD”

CAPACIDADES:

- Traduce cantidades a expresiones numéricas.
- Comunica su comprensión sobre los números y las operaciones.
- Usa estrategias y procedimientos de estimación y cálculo.
- Argumenta afirmaciones sobre las relaciones numéricas y las operaciones.

III CICLO	IV CICLO	V CICLO
Resuelve problemas ⁴² referidos a acciones de juntar, separar, agregar, quitar, igualar y comparar cantidades; y las traduce a expresiones de adición y sustracción, doble y mitad. Expresa su comprensión del valor de posición en números de dos cifras y los representa mediante equivalencias entre unidades y decenas. Así también, expresa mediante representaciones su comprensión del doble y mitad de una cantidad; usa lenguaje numérico. Emplea estrategias diversas y procedimientos de cálculo y comparación de cantidades; mide y compara el tiempo y la masa, usando unidades no convencionales. Explica por qué debe sumar o restar en una situación y su proceso de resolución.	Resuelve problemas referidos a una o más acciones de agregar, quitar, igualar, repetir o repartir una cantidad, combinar dos colecciones de objetos, así como partir una unidad en partes iguales; traduciéndolas a expresiones aditivas y multiplicativas con números naturales y expresiones aditivas con fracciones usuales ⁴⁴ . Expresa su comprensión del valor posicional en números de hasta cuatro cifras y los representa mediante equivalencias, así también la comprensión de las nociones de multiplicación, sus propiedades conmutativa y asociativa y las nociones de división, la noción de fracción como parte – todo y las equivalencias entre fracciones usuales; usando lenguaje numérico y diversas representaciones. Emplea estrategias, el cálculo mental o escrito para operar de forma exacta y aproximada con números naturales; así también emplea estrategias para sumar, restar y encontrar equivalencias entre fracciones. Mide o estima la masa y el tiempo, seleccionando y usando unidades no convencionales y convencionales. Justifica sus procesos de resolución y sus afirmaciones sobre operaciones inversas con números naturales.	Resuelve problemas referidos a una o más acciones de comparar, igualar, repetir o repartir cantidades, partir y repartir una cantidad en partes iguales; las traduce a expresiones aditivas, multiplicativas y la potenciación cuadrada y cúbica; así como a expresiones de adición, sustracción y multiplicación con fracciones y decimales (hasta el centésimo). Expresa su comprensión del sistema de numeración decimal con números naturales hasta seis cifras, de divisores y múltiplos, y del valor posicional de los números decimales hasta los centésimos; con lenguaje numérico y representaciones diversas. Representa de diversas formas su comprensión de la noción de fracción como operador y como cociente, así como las equivalencias entre decimales, fracciones o porcentajes usuales ⁴⁵ . Selecciona y emplea estrategias diversas, el cálculo mental o escrito para operar con números naturales, fracciones, decimales y porcentajes de manera exacta o aproximada; así como para hacer conversiones de unidades de medida de masa, tiempo y temperatura, y medir de manera exacta o aproximada usando la unidad pertinente. Justifica sus procesos de resolución así como sus afirmaciones sobre las relaciones entre las cuatro operaciones y sus propiedades, basándose en ejemplos y sus conocimientos matemáticos.



1° GRADO	2° GRADO	3° GRADO	4° GRADO	5° GRADO	6° GRADO
Cuando el estudiante resuelve problemas de cantidad y se encuentra en proceso hacia el nivel esperado del ciclo III, realiza desempeños como los siguientes:	Cuando el estudiante resuelve problemas de cantidad y logra el nivel esperado del ciclo III, realiza desempeños como los siguientes:	Cuando el estudiante resuelve problemas de cantidad y se encuentra en proceso hacia el nivel esperado del ciclo IV, realiza desempeños como los siguientes:	Cuando el estudiante resuelve problemas de cantidad y logra el nivel esperado del ciclo IV, realiza desempeños como los siguientes:	Cuando el estudiante resuelve problemas de cantidad y se encuentra en proceso hacia el nivel esperado del ciclo V, realiza desempeños como los siguientes:	Cuando el estudiante resuelve problemas de cantidad y logra el nivel esperado del ciclo V, realiza desempeños como los siguientes:
Establece relaciones entre datos y acciones de agregar, quitar y juntar cantidades, y las transforma en expresiones numéricas (modelo) de adición o sustracción con números naturales hasta 20.	Establece relaciones entre datos y una o más acciones de agregar, quitar, avanzar, retroceder, juntar, separar, comparar e igualar cantidades, y las transforma en expresiones numéricas (modelo) de adición o sustracción con números naturales de hasta dos cifras.	Establece relaciones entre datos y una o más acciones de agregar, quitar, comparar, igualar, reiterar, agrupar, repartir cantidades y combinar colecciones diferentes de objetos, para transformarlas en expresiones numéricas (modelo) de adición, sustracción, multiplicación y división con números naturales de hasta tres cifras.	Establece relaciones entre datos y una o más acciones de agregar, quitar, comparar, igualar, reiterar, agrupar, repartir cantidades y combinar colecciones, para transformarlas en expresiones numéricas (modelo) de adición, sustracción, multiplicación y división con números naturales de hasta cuatro cifras.	• Establece relaciones entre datos y una o más acciones de agregar, quitar, comparar, igualar, reiterar, agrupar y repartir cantidades, para transformarlas en expresiones numéricas (modelo) de adición, sustracción, multiplicación y división con números naturales, y de adición y sustracción con decimales.	Establece relaciones entre datos y una o más acciones de comparar, igualar, reiterar y dividir cantidades, y las transforma en expresiones numéricas (modelo) de adición, sustracción, multiplicación y división de dos números naturales (obtiene como cociente un número decimal exacto), y en potencias cuadradas y cúbicas.
			Establece relaciones entre datos y acciones de partir una unidad o una colección de objetos en partes iguales y las transforma en expresiones numéricas (modelo) de fracciones usuales, adición y sustracción de estas.	Establece relaciones entre datos y acciones de dividir la unidad o una cantidad en partes iguales, y las transforma en expresiones numéricas (modelo) de fracciones y de adición, sustracción y multiplicación de estas.	Establece relaciones entre datos y acciones de dividir una o más unidades en partes iguales y las transforma en expresiones numéricas (modelo) de fracciones y adición, sustracción y multiplicación con expresiones fraccionarias y decimales (hasta el centésimo).



1° GRADO	2° GRADO	3° GRADO	4° GRADO	5° GRADO	6° GRADO
Expresa con diversas representaciones y lenguaje numérico (números, signos y expresiones verbales) su comprensión de la decena como grupo de diez unidades y de las operaciones de adición y sustracción con números hasta 20.	Expresa con diversas representaciones y lenguaje numérico (números, signos y expresiones verbales) su comprensión de la decena como nueva unidad en el sistema de numeración decimal y el valor posicional de una cifra en números de hasta dos cifras.	Expresa con diversas representaciones y lenguaje numérico (números, signos y expresiones verbales) su comprensión sobre la centena como nueva unidad en el sistema de numeración decimal, sus equivalencias con decenas y unidades, el valor posicional de una cifra en números de tres cifras y la comparación y el orden de números.	Expresa con diversas representaciones y lenguaje numérico (números, signos y expresiones verbales) su comprensión de: La unidad de millar como unidad del sistema de numeración decimal, sus equivalencias entre unidades menores, el valor posicional de un dígito en números de cuatro cifras y la comparación y el orden de números. La multiplicación y división con números naturales, así como las propiedades conmutativa y asociativa de la multiplicación. La fracción como parte-todo (cantidad discreta o continua), así como equivalencias y operaciones de adición y sustracción entre fracciones usuales usando fracciones equivalentes.	Expresa con diversas representaciones y lenguaje numérico (números, signos y expresiones verbales) su comprensión de: El valor posicional de un dígito en números de hasta seis cifras, al hacer equivalencias entre decenas de millar, centenas, decenas y unidades; así como del valor posicional de decimales hasta el décimo, su comparación y orden. Los múltiplos de un número natural y la relación entre las cuatro operaciones y sus propiedades (conmutativa, asociativa y distributiva). La fracción como parte de una cantidad discreta o continua y como operador. Las operaciones de adición y sustracción con números decimales y fracciones.	Expresa con diversas representaciones y lenguaje numérico (números, signos y expresiones verbales) su comprensión de: • El valor posicional de un dígito en números de hasta seis cifras y decimales hasta el centésimo, así como las unidades del sistema de numeración decimal. • Los múltiplos y divisores de un número natural; las características de los números primos y compuestos; así como las propiedades de las operaciones y su relación inversa. La fracción como operador y como cociente; las equivalencias entre decimales, fracciones o porcentajes usuales; las operaciones de adición, sustracción y multiplicación con fracciones y decimales.
Expresa con diversas representaciones y lenguaje numérico (números, signos y expresiones verbales) su comprensión del número como ordinal al ordenar objetos hasta el décimo lugar, del número como cardinal al determinar una	Expresa con diversas representaciones y lenguaje numérico (números, signos y expresiones verbales) su comprensión del número como ordinal al ordenar objetos hasta el vigésimo lugar, de la comparación entre números y de las	Expresa con diversas representaciones y lenguaje numérico (números, signos y expresiones verbales) su comprensión de la multiplicación y división con números naturales hasta 100, y la propiedad conmutativa de la adición.			•



1° GRADO	2° GRADO	3° GRADO	4° GRADO	5° GRADO	6° GRADO
cantidad de hasta 50 objetos y de la comparación y el orden entre dos cantidades.	operaciones de adición y sustracción, el doble y la mitad, con números de hasta dos cifras.				
<p>Emplea las siguientes estrategias y procedimientos:</p> <p>Estrategias heurísticas</p> <p>Estrategias de cálculo mental, como la suma de cifras iguales, el conteo y las descomposiciones del 10.</p> <p>Procedimientos de cálculo, como las sumas y restas sin canjes.</p> <p>Estrategias de comparación, como la correspondencia uno a uno.</p>	<p>Emplea estrategias y procedimientos como los siguientes:</p> <p>Estrategias heurísticas.</p> <p>Estrategias de cálculo mental, como las descomposiciones aditivas o el uso de analogías ($70 + 20$; $70 + 9$, completar a la decena más cercana, usar dobles, sumar en vez de restar, uso de la conmutatividad).</p> <p>Procedimientos de cálculo, como sumas o restas con y sin canjes.</p> <p>Estrategias de comparación, que incluyen el uso del tablero cien y otros.</p>	<p>Emplea estrategias y procedimientos como los siguientes:</p> <p>Estrategias heurísticas.</p> <p>Estrategias de cálculo mental, como descomposiciones aditivas y multiplicativas, duplicar o dividir por 2, multiplicación y división por 10, completar a la centena más cercana y aproximaciones.</p> <p>Procedimientos de cálculo escrito, como sumas o restas con canjes y uso de la asociatividad.</p>	<p>Emplea estrategias y procedimientos como los siguientes:</p> <ul style="list-style-type: none"> Estrategias heurísticas. Estrategias de cálculo mental o escrito, como las descomposiciones aditivas y multiplicativas, doblar y dividir por 2 de forma reiterada, completar al millar más cercano, uso de la propiedad distributiva, redondeo a múltiplos de 10 y amplificación y simplificación de fracciones. 	<p>Emplea estrategias y procedimientos como los siguientes:</p> <ul style="list-style-type: none"> Estrategias heurísticas. Estrategias de cálculo: uso de la reversibilidad de las operaciones con números naturales, estimación de productos y cocientes, descomposición del dividendo, amplificación y simplificación de fracciones, redondeo de expresiones decimales y uso de la propiedad distributiva de la multiplicación respecto de la adición y división. 	<p>Emplea estrategias y procedimientos como los siguientes:</p> <p>Estrategias heurísticas.</p> <ul style="list-style-type: none"> Estrategias de cálculo, como el uso de la reversibilidad de las operaciones con números naturales, la amplificación y simplificación de fracciones, el redondeo de decimales y el uso de la propiedad distributiva. Procedimientos y recursos para realizar operaciones con números naturales, expresiones fraccionarias y decimales exactos, y calcular porcentajes usuales.
Compara en forma vivencial y concreta la masa de los objetos usando otros objetos como referentes, y	Compara en forma vivencial y concreta la masa de objetos usando unidades no convencionales, y mide	Mide y compara la masa de los objetos (kilogramo) y el tiempo (horas exactas) usando unidades	Mide, estima y compara la masa (kilogramo, gramo) y el tiempo (año, hora, media hora y cuarto de hora)	Mide, estima y compara la masa de los objetos (kilogramo) y el tiempo (décadas y siglos) usando	Mide, estima y compara la masa de los objetos, el tiempo (minutos) y la temperatura usando la



1° GRADO	2° GRADO	3° GRADO	4° GRADO	5° GRADO	6° GRADO
estima el tiempo usando unidades convencionales y referentes de actividades cotidianas (días de la semana, meses del año).	el tiempo usando unidades convencionales (días, horarios semanales).	convencionales y no convencionales.	seleccionando unidades convencionales.	unidades convencionales (expresadas con naturales, fracciones y decimales); y usa multiplicaciones o divisiones por múltiplos de 10, así como equivalencias, para hacer conversiones de unidades de masa y tiempo.	unidad de medida que conviene según el problema; emplea recursos y estrategias de cálculo para hacer conversiones de unidades de masa, tiempo y temperatura, expresadas con números naturales y expresiones decimales.
Realiza afirmaciones sobre las diferentes formas de representar el número y las explica con ejemplos concretos.	Realiza afirmaciones sobre la comparación de números naturales y de la decena, y las explica con material concreto.	Realiza afirmaciones sobre la comparación de números naturales y la conformación de la centena, y las explica con material concreto.	Realiza afirmaciones sobre la conformación de la unidad de millar y las explica con material concreto.	Realiza afirmaciones sobre las relaciones (orden y otras) entre números naturales, decimales y fracciones; así como sobre relaciones inversas entre operaciones, las cuales justifica con varios ejemplos y sus conocimientos matemáticos.	Realiza afirmaciones sobre las relaciones (orden y otras) entre decimales, fracciones o porcentajes usuales, y las justifica con varios ejemplos y sus conocimientos matemáticos.
Realiza afirmaciones sobre los resultados que podría obtener al sumar o restar y las explica con apoyo de material concreto. Asimismo, explica los pasos que siguió en la resolución de un problema.	Realiza afirmaciones sobre por qué debe sumar o restar en un problema y las explica; así también, explica su proceso de resolución y los resultados obtenidos.	Realiza afirmaciones sobre el uso de la propiedad conmutativa y las explica con ejemplos concretos. Asimismo, explica por qué la sustracción es la operación inversa de la adición, por qué debe multiplicar o dividir en un problema, así como la relación inversa entre ambas operaciones; explica también su proceso de resolución y los resultados obtenidos.	Realiza afirmaciones sobre las equivalencias entre fracciones y las explica con ejemplos concretos. Asimismo, explica la comparación entre fracciones, así como su proceso de resolución y los resultados obtenidos.	Justifica su proceso de resolución y los resultados obtenidos.	Justifica su proceso de resolución y los resultados obtenidos.



Competencia: “RESUELVE PROBLEMAS DE REGULARIDAD, EQUIVALENCIA Y CAMBIO”

CAPACIDADES:

- Traduce datos y condiciones a expresiones algebraicas y gráficas.
- Comunica su comprensión sobre las relaciones algebraicas.
- Usa estrategias y procedimientos para encontrar equivalencias y reglas generales.
- Argumenta afirmaciones sobre relaciones de cambio y equivalencia.

III CICLO	IV CICLO	V CICLO
Resuelve problemas que presentan equivalencias o regularidades, traduciéndolas a igualdades que contienen operaciones de adición o de sustracción y a patrones de repetición de dos criterios perceptuales y patrones aditivos. Expresa su comprensión de las equivalencias y de cómo es un patrón, usando material concreto y diversas representaciones. Emplea estrategias, la descomposición de números, cálculos sencillos para encontrar equivalencias, o para continuar y crear patrones. Explica las relaciones que encuentra en los patrones y lo que debe hacer para mantener el “equilibrio” o la igualdad, con base en experiencias y ejemplos concretos.	Resuelve problemas que presentan dos equivalencias, regularidades o relación de cambio entre dos magnitudes y expresiones; traduciéndolas a igualdades que contienen operaciones aditivas o multiplicativas, a tablas de valores y a patrones de repetición que combinan criterios y patrones aditivos o multiplicativos. Expresa su comprensión de la regla de formación de un patrón y del signo igual para expresar equivalencias. Así también, describe la relación de cambio entre una magnitud y otra; usando lenguaje matemático y diversas representaciones. Emplea estrategias, la descomposición de números, el cálculo mental, para crear, continuar o completar patrones de repetición. Hace afirmaciones sobre patrones, la equivalencia entre expresiones y sus variaciones y las propiedades de la igualdad, las justifica con argumentos y ejemplos concretos.	Resuelve problemas de equivalencias, regularidades o relaciones de cambio entre dos magnitudes o entre expresiones; traduciéndolas a ecuaciones que combinan las cuatro operaciones, a expresiones de desigualdad o a relaciones de proporcionalidad directa, y patrones de repetición que combinan criterios geométricos y cuya regla de formación se asocia a la posición de sus elementos. Expresa su comprensión del término general de un patrón, las condiciones de desigualdad expresadas con los signos $>$ y $<$, así como de la relación proporcional como un cambio constante; usando lenguaje matemático y diversas representaciones. Emplea recursos, estrategias y propiedades de las igualdades para resolver ecuaciones o hallar valores que cumplen una condición de desigualdad o proporcionalidad; así como procedimientos para crear, continuar o completar patrones. Realiza afirmaciones a partir de sus experiencias concretas, sobre patrones y sus elementos no inmediatos; las justifica con ejemplos, procedimientos, y propiedades de la igualdad y desigualdad.



1º GRADO	2º GRADO	3º GRADO	4º GRADO	5º GRADO	6º GRADO
Cuando el estudiante resuelve problemas de regularidad, equivalencia y cambio y se encuentra en proceso hacia el nivel esperado del ciclo III, realiza desempeños como los siguientes:	Cuando el estudiante resuelve problemas de regularidad, equivalencia y cambio y logra el nivel esperado del ciclo III, realiza desempeños como los siguientes:	Cuando el estudiante resuelve problemas de regularidad, equivalencia y cambio y se encuentra en proceso hacia el nivel esperado del ciclo IV, realiza desempeños como los siguientes:	Cuando el estudiante resuelve problemas de regularidad, equivalencia y cambio y logra el nivel esperado del ciclo IV, realiza desempeños como los siguientes:	Cuando el estudiante resuelve problemas de regularidad, equivalencia y cambio y se encuentra en proceso hacia el nivel esperado del ciclo V, realiza desempeños como los siguientes:	Cuando el estudiante resuelve problemas de regularidad, equivalencia y cambio y logra el nivel esperado del ciclo V, realiza desempeños como los siguientes:
Establece relaciones de equivalencias entre dos grupos de hasta diez objetos y las transforma en igualdades que contienen adiciones. Ejemplo: En un platillo de una balanza hay 2 pelotas rojas y 5 pelotas azules (del mismo tamaño) y en el otro platillo hay 3 pelotas amarillas y 4 pelotas rojas. El estudiante representa con una igualdad lo que observa en la balanza ($2 + 5 = 3 + 4$).	Establece relaciones de equivalencias entre dos grupos de hasta veinte objetos y las transforma en igualdades que contienen adiciones o sustracciones.	Establece relaciones de equivalencias entre dos grupos de hasta veinte objetos y las transforma en igualdades que contienen adiciones, sustracciones o multiplicaciones.	Establece relaciones entre datos de hasta dos equivalencias y las transforma en igualdades que contienen adiciones o sustracciones, o multiplicaciones o divisiones.		
Establece relaciones entre los datos que se repiten (objetos, colores, diseños, sonidos o movimientos) o entre cantidades que aumentan regularmente, y los transforma en patrones de repetición o en patrones aditivos.	Establece relaciones entre los datos que se repiten (objetos, colores, diseños, sonidos o movimientos) o entre cantidades que aumentan o disminuyen regularmente, y los transforma en patrones de repetición o patrones aditivos.	Establece relaciones entre los datos que se repiten (objetos, colores, diseños, sonidos o movimientos) o entre cantidades que aumentan o disminuyen regularmente, y los transforma en patrones de repetición (con criterios perceptuales o de cambio de posición) o patrones	• Establece relaciones entre los datos de una regularidad y los transforma en patrones de repetición (que combinan criterios perceptuales y un criterio geométrico de simetría) o patrones aditivos o multiplicativos (con números de hasta 4 cifras).	Establece relaciones entre datos y valores desconocidos de una equivalencia y relaciones de variación entre los datos de dos magnitudes, y las transforma en ecuaciones simples (por ejemplo: $x + a = b$) con números naturales, o en tablas de proporcionalidad.	Establece relaciones entre datos y valores desconocidos de una equivalencia, de no equivalencia ("desequilibrio") y de variación entre los datos de dos magnitudes, y las transforma en ecuaciones que contienen las cuatro operaciones, desigualdades con números naturales o



1° GRADO	2° GRADO	3° GRADO	4° GRADO	5° GRADO	6° GRADO
		aditivos (con números de hasta 3 cifras).			decimales, o en proporcionalidad directa.
	Expresa, con lenguaje cotidiano y representaciones concretas o dibujos, su comprensión de la equivalencia como equilibrio o igualdad entre dos colecciones o cantidades.				
				Establece relaciones entre los datos de una regularidad y los transforma en un patrón de repetición (que combine un criterio geométrico de simetría o traslación y un criterio perceptual) o en un patrón aditivo de segundo orden (por ejemplo: 13 - 15 - 18 - 22 - 27 - ...).	Establece relaciones entre los datos de una regularidad y los transforma en patrones de repetición (con criterios geométricos de traslación y giros), patrones (con y sin configuraciones puntuales) cuya regla se asocia a la posición de sus elementos y patrones aditivos o multiplicativos.
Describe, usando lenguaje cotidiano y representaciones concretas y dibujos, su comprensión de la equivalencia como equilibrio o igual valor entre dos colecciones o cantidades; asimismo, cómo se forma el patrón de repetición (de un criterio	Describe, usando lenguaje cotidiano y representaciones concretas y dibujos, el patrón de repetición (con dos criterios perceptuales), y cómo aumentan o disminuyen los números en un patrón aditivo con números de hasta 2 cifras.	Describe, con algunas expresiones del lenguaje algebraico (igualdad, patrón, etc.) y representaciones, su comprensión de la igualdad como equivalencia entre dos colecciones o cantidades, así como que un	Expresa, usando lenguaje algebraico (ícono y operaciones) y diversas representaciones, su comprensión de la regla de formación de un patrón, de la igualdad (con un término desconocido) y del signo igual, distinguiéndolo de su	Expresa, con lenguaje algebraico y diversas representaciones, su comprensión de la regla de formación de un patrón de segundo orden, así como de los símbolos o letras en la ecuación y de la proporcionalidad como un cambio constante.	Expresa, con lenguaje algebraico y diversas representaciones, su comprensión del término general de un patrón (por ejemplo: 2, 5, 8, 11, 14...--> término general = triple de un número, menos 1), condiciones de desigualdad expresadas con los signos >



1° GRADO	2° GRADO	3° GRADO	4° GRADO	5° GRADO	6° GRADO
perceptual) y el patrón aditivo creciente hasta el 20 (de 1 en 1 y 2 en 2).		patrón puede representarse de diferentes formas.	uso en el resultado de una operación.		y $<$, así como de la relación proporcional como un cambio constante.
		Describe el cambio de una magnitud con respecto al paso del tiempo, apoyándose en tablas o dibujos. Ejemplo: El estudiante representa el mismo patrón de diferentes maneras: triángulo, rectángulo, triángulo como ABA, ABA, ABA.	Describe la relación de cambio de una magnitud con respecto de otra, apoyándose en tablas o dibujos.		
Emplea estrategias heurísticas y estrategias de cálculo (como el conteo, el ensayo-error y la descomposición aditiva) para encontrar equivalencias o crear, continuar y completar patrones.	Emplea estrategias heurísticas y estrategias de cálculo (el conteo o la descomposición aditiva) para encontrar equivalencias, mantener la igualdad ("equilibrio") o crear, continuar y completar patrones. Ejemplo: El estudiante podría decir: "Si tú tienes tres frutas y yo cinco, ¿qué podemos hacer para que cada uno tenga el mismo número de frutas?".	Emplea estrategias heurísticas y estrategias de cálculo (la descomposición aditiva y multiplicativa, agregar o quitar en ambos lados de la igualdad, relaciones inversas entre operaciones y otras), para encontrar equivalencias, mantener la igualdad ("equilibrio"), encontrar relaciones de cambio entre dos magnitudes o continuar, completar y crear patrones.	Emplea estrategias heurísticas o estrategias de cálculo (duplicar o repartir en cada lado de la igualdad, relación inversa entre operaciones), para encontrar equivalencias, completar, crear o continuar patrones, o para encontrar relaciones de cambio entre dos magnitudes.	Emplea estrategias heurísticas, estrategias de cálculo y propiedades de la igualdad (uniformidad y cancelativa) para encontrar el valor de la incógnita en una ecuación, para hallar la regla de formación de un patrón o para encontrar valores de magnitudes proporcionales.	Emplea estrategias heurísticas y estrategias de cálculo para determinar la regla o el término general de un patrón, y propiedades de la igualdad (uniformidad y cancelativa) para resolver ecuaciones o hallar valores que cumplen una condición de desigualdad o de proporcionalidad.
Explica cómo continúa el patrón y lo que debe hacer para encontrar una equivalencia, así como su proceso de resolución. Ejemplo: En una balanza de platillos, se colocan 5 cubos en el lado izquierdo y 8 cubos en el lado derecho.	Explica lo que debe hacer para mantener el "equilibrio" o la igualdad, y cómo continúa el patrón y las semejanzas que encuentra en dos versiones del mismo patrón, con base en ejemplos concretos. Así también, explica su proceso	Hace afirmaciones y explica lo que sucede al modificar las cantidades que intervienen en una relación de igualdad y cómo equiparar dos cantidades, así como lo que debe considerar para continuar o completar el patrón y las	Hace afirmaciones sobre la equivalencia entre expresiones; para ello, usa nocionalmente las propiedades de la igualdad: uniformidad y cancelativa.	Elabora afirmaciones sobre los elementos no inmediatos que continúan un patrón y las justifica con ejemplos y cálculos sencillos. Asimismo, justifica sus procesos de resolución mediante el uso	Elabora afirmaciones sobre los términos no inmediatos en un patrón y sobre lo que ocurre cuando modifica cantidades que intervienen en los miembros de una desigualdad, y las justifica con ejemplos, cálculos, propiedades de la igualdad



1° GRADO	2° GRADO	3° GRADO	4° GRADO	5° GRADO	6° GRADO
¿Cuántos cubos hay que poner del lado izquierdo para lograr el equilibrio de ambos lados?	de resolución. Ejemplo: El estudiante podría decir: "El collar lleva dos hojas, tres frutos secos, una concha, una y otra vez; y los bloques van dos rojos, tres azules y uno blanco, una y otra vez; ambos se forman así: dos, luego tres, luego uno".	semejanzas que encuentra en dos versiones del mismo patrón, mediante ejemplos concretos. Así también, explica su proceso de resolución. Ejemplo: El estudiante podría decir: "Si quito 2 kilos en este platillo de la balanza, se perderá el equilibrio".		de propiedades de la igualdad y cálculos.	o a través de sus conocimientos. Así también, justifica su proceso de resolución.
			Hace afirmaciones sobre las regularidades, las relaciones de cambio entre magnitudes, así como los números o elementos que siguen en un patrón, y las justifica con sus experiencias concretas. Así también, justifica sus procesos de resolución.		



Competencia: “RESUELVE PROBLEMAS DE FORMA, MOVIMIENTO Y LOCALIZACIÓN”

CAPACIDADES:

- Modela objetos con formas geométricas y sus transformaciones.
- Comunica su comprensión sobre las formas y relaciones geométricas.
- Usa estrategias y procedimientos para orientarse en el espacio.
- Argumenta afirmaciones sobre relaciones geométricas.

III CICLO	IV CICLO	V CICLO
Resuelve problemas en los que modela las características y datos de ubicación de los objetos del entorno a formas bidimensionales y tridimensionales, sus elementos, posición y desplazamientos. Describe estas formas mediante sus elementos: número de lados, esquinas, lados curvos y rectos; número de puntas caras, formas de sus caras, usando representaciones concretas y dibujos. Así también traza y describe desplazamientos y posiciones, en cuadrículados y puntos de referencia usando algunos términos del lenguaje geométrico. Emplea estrategias y procedimientos basados en la manipulación, para construir objetos y medir su longitud (ancho y largo) usando unidades no convencionales. Explica semejanzas y diferencias entre formas geométricas, así como su proceso de resolución.	Resuelve problemas en los que modela características y datos de ubicación de los objetos a formas bidimensionales y tridimensionales, sus elementos, propiedades, su movimiento y ubicación en el plano cartesiano. Describe con lenguaje geométrico, estas formas reconociendo ángulos rectos, número de lados y vértices del polígono, así como líneas paralelas y perpendiculares, identifica formas simétricas y realiza traslaciones, en cuadrículas. Así también elabora croquis, donde traza y describe desplazamientos y posiciones, usando puntos de referencia. Emplea estrategias y procedimientos para trasladar y construir formas a través de la composición y descomposición, y para medir la longitud, superficie y capacidad de los objetos, usando unidades convencionales y no convencionales, recursos e instrumentos de medición. Elabora afirmaciones sobre las figuras compuestas; así como relaciones entre una forma tridimensional y su desarrollo en el plano; las explica con ejemplos concretos y gráficos.	Resuelve problemas en los que modela las características y la ubicación de objetos del entorno a formas bidimensionales y tridimensionales, sus propiedades, su ampliación, reducción o rotación. Describe y clasifica prismas rectos, cuadriláteros, triángulos, círculos, por sus elementos: vértices, lados, caras, ángulos, y por sus propiedades; usando lenguaje geométrico. Realiza giros en cuartos y medias vueltas, traslaciones, ampliación y reducción de formas bidimensionales, en el plano cartesiano. Describe recorridos y ubicaciones en planos. Emplea procedimientos e instrumentos para ampliar, reducir, girar y construir formas; así como para estimar o medir la longitud, superficie y capacidad de los objetos, seleccionando la unidad de medida convencional apropiada y realizando conversiones. Explica sus afirmaciones sobre relaciones entre elementos de las formas geométricas y sus atributos medibles, con ejemplos concretos y propiedades.

1º GRADO	2º GRADO	3º GRADO	4º GRADO	5º GRADO	6º GRADO
Cuando el estudiante resuelve problemas de forma, movimiento y localización y se encuentra en proceso hacia el nivel esperado del ciclo III, realiza desempeños como los siguientes:	Cuando el estudiante resuelve problemas de forma, movimiento y localización y logra el nivel esperado del ciclo III, realiza desempeños como los siguientes:	Cuando el estudiante resuelve problemas de forma, movimiento y localización y se encuentra en proceso hacia el nivel esperado del ciclo IV, realiza desempeños como los siguientes:	Cuando el estudiante resuelve problemas de forma, movimiento y localización y logra el nivel esperado del ciclo IV, realiza desempeños como los siguientes:	Cuando el estudiante resuelve problemas de forma, movimiento y localización y se encuentra en proceso hacia el nivel esperado del ciclo V, realiza desempeños como los siguientes:	Cuando el estudiante resuelve problemas de forma, movimiento y localización y logra el nivel esperado del ciclo V, realiza desempeños como los siguientes:



1º GRADO	2º GRADO	3º GRADO	4º GRADO	5º GRADO	6º GRADO
<ul style="list-style-type: none"> Establece relaciones entre las características de los objetos del entorno y las asocia y representa con formas geométricas tridimensionales y bidimensionales que conoce, así como con la medida cualitativa de su longitud. 	<p>Establece relaciones entre las características de los objetos del entorno, las asocia y representa con formas geométricas tridimensionales (cuerpos que ruedan y no ruedan) y bidimensionales (cuadrado, rectángulo, círculo, triángulo), así como con las medidas de su longitud (largo y ancho).</p>	<ul style="list-style-type: none"> Establece relaciones entre las características de los objetos del entorno, las asocia y representa con formas geométricas bidimensionales (figuras regulares o irregulares), sus elementos y con sus medidas de longitud y superficie; y con formas tridimensionales (cuerpos redondos y compuestos), sus elementos y su capacidad. 	<p>Establece relaciones entre las características de los objetos reales o imaginarios, los asocia y representa con formas bidimensionales (polígonos) y sus elementos, así como con su perímetro, medidas de longitud y superficie; y con formas tridimensionales (cubos y prismas de base cuadrangular), sus elementos y su capacidad.</p>	<ul style="list-style-type: none"> Establece relaciones entre las características de los objetos reales o imaginarios, los asocia y representa con formas bidimensionales (cuadriláteros) y sus elementos, así como con su perímetro y medidas de la superficie; y con formas tridimensionales (prismas rectos), sus elementos y su capacidad. 	<p>Establece relaciones entre las características de los objetos reales o imaginarios, los asocia y representa con formas bidimensionales (triángulos, cuadriláteros y círculos), sus elementos, perímetros y superficies; y con formas tridimensionales (prismas rectos y cilindros), sus elementos y el volumen de los prismas rectos con base rectangular.</p>
<p>Establece relaciones entre los datos de ubicación y recorrido de objetos y personas del entorno, y los expresa con material concreto o bosquejos y desplazamientos, teniendo en cuenta su cuerpo como punto de referencia u objetos en las cuadrículas.</p>	<p>Establece relaciones entre los datos de ubicación y recorrido de objetos y personas del entorno, y los expresa con material concreto y bosquejos o gráficos, posiciones y desplazamientos, teniendo en cuenta puntos de referencia en las cuadrículas.</p>	<p>Establece relaciones entre los datos de ubicación y recorrido de los objetos y personas del entorno, y los expresa en un gráfico, teniendo a los objetos fijos como puntos de referencia; asimismo, considera el eje de simetría de un objeto o una figura.</p>	<p>Establece relaciones entre los datos de ubicación y recorrido de los objetos, personas y lugares cercanos, así como la traslación de los objetos o figuras, y los expresa en gráficos o croquis teniendo a los objetos y lugares fijos como puntos de referencia.</p>	<p>Establece relaciones entre los datos de ubicación y recorrido de los objetos, personas y lugares cercanos, y las expresa en un croquis teniendo en cuenta referencias como, por ejemplo, calles o avenidas.</p>	<p>Establece relaciones entre los datos de ubicación y recorrido de los objetos, personas o lugares, y las expresa en un croquis o plano sencillo teniendo en cuenta referencias como, por ejemplo, calles o avenidas.</p>
<p>Expresa con material concreto y dibujos su comprensión sobre algunos elementos de las formas tridimensionales (caras y vértices) y bidimensionales (lados, líneas rectas y curvas). Asimismo, describe si los objetos ruedan, se sostienen, no se</p>	<p>Expresa con material concreto y dibujos su comprensión sobre algún elemento de las formas tridimensionales (número de puntas, número de caras, formas de sus caras) y bidimensionales (número de lados, vértices, lados curvos y rectos). Asimismo,</p>	<p>Expresa con dibujos su comprensión sobre los elementos de las formas tridimensionales y bidimensionales (número de lados, vértices, eje de simetría).</p>	<p>Expresa con dibujos su comprensión sobre los elementos de cubos y prismas de base cuadrangular: caras, vértices, aristas; también, su comprensión sobre los elementos de los polígonos: ángulos rectos, número de lados y vértices; así como</p>		



1° GRADO	2° GRADO	3° GRADO	4° GRADO	5° GRADO	6° GRADO
sostienen o tienen puntas o esquinas usando lenguaje cotidiano y algunos términos geométricos.	describe si los objetos ruedan, se sostienen, no se sostienen o tienen puntas o esquinas usando lenguaje cotidiano y algunos términos geométricos.		su comprensión sobre líneas perpendiculares y paralelas usando lenguaje geométrico.		
				Establece relaciones entre los cambios de tamaño de los objetos con las ampliaciones, reducciones y reflexiones de una figura plana.	Establece relaciones entre los cambios de tamaño y ubicación de los objetos con las ampliaciones, reducciones y giros en el plano cartesiano. Ejemplo: El estudiante establece las coordenadas en las que se encuentra un lugar determinado.
Expresa con material concreto su comprensión sobre la longitud como una de las propiedades que se puede medir en algunos objetos; asimismo, su comprensión sobre la medida de la longitud de objetos de manera cualitativa con representaciones concretas, y establece “es más largo que” o “es más corto que”.	Expresa con material concreto su comprensión sobre la medida de la longitud al determinar cuántas veces es más largo un objeto con relación a otro. Expresa también que el objeto mantiene su longitud a pesar de sufrir transformaciones como romper, enrollar o flexionar (conservación de la longitud). Ejemplo: El estudiante, luego de enrollar y desenrollar sorbetes de diferentes tamaños, los ordena por su longitud, desde el más largo hasta el más corto, y viceversa.	Expresa con material concreto su comprensión sobre las medidas de longitudes de un mismo objeto con diferentes unidades. Asimismo, su comprensión de la medida de la superficie de objetos planos de manera cualitativa con representaciones concretas, estableciendo “es más extenso que”, “es menos extenso que” (superficie asociada a la noción de extensión) y su conservación.	Expresa con material concreto o gráficos su comprensión sobre el perímetro y la medida de capacidad de los recipientes para determinar cuántas veces se puede llenar uno con el otro. Asimismo, su comprensión sobre la medida de la superficie de objetos planos, de manera cualitativa y con representaciones concretas estableciendo “es más extenso que”, “es menos extenso que” (superficie asociada a la noción de extensión) y su conservación.	Expresa con dibujos su comprensión sobre los elementos de prismas rectos y cuadriláteros (ángulos, vértices, bases), y propiedades (lados paralelos y perpendiculares) usando lenguaje geométrico.	Expresa con dibujos su comprensión sobre los elementos y propiedades del prisma, triángulo, cuadrilátero y círculo usando lenguaje geométrico.



1º GRADO	2º GRADO	3º GRADO	4º GRADO	5º GRADO	6º GRADO
		Expresa su comprensión sobre la capacidad como una de las propiedades que se puede medir en algunos recipientes, establece “contiene más que”, “contiene menos que” e identifica que la cantidad contenida en un recipiente permanece invariante a pesar de que se distribuya en otros de distinta forma y tamaño (conservación de la capacidad).		Expresa con gráficos su comprensión sobre el perímetro y la medida de longitud; además, sobre la medida de capacidad de los recipientes y la medida de la superficie de objetos planos como la porción de plano ocupado y recubrimiento de espacio, y su conservación.	Expresa con gráficos su comprensión sobre el perímetro, el volumen de un cuerpo sólido y el área como propiedades medibles de los objetos.
Expresa con material concreto y bosquejos los desplazamientos y posiciones de objetos o personas tomando como punto de referencia su propia posición; hace uso de expresiones como “arriba”, “abajo”, “detrás de”, “encima de”, “debajo de”, “al lado”, “dentro”, “fuera”, “en el borde”.	Expresa con material concreto, bosquejos o gráficos los desplazamientos y posiciones de objetos o personas con relación a un punto de referencia; hace uso de expresiones como “sube”, “entra”, “hacia adelante”, “hacia arriba”, “a la derecha”, “por el borde”, “en frente de”, etc., apoyándose con códigos de flechas.	Expresa con gráficos los desplazamientos y posiciones de objetos o personas con relación a objetos fijos como puntos de referencia; hace uso de algunas expresiones del lenguaje geométrico.	Expresa con gráficos o croquis los desplazamientos y posiciones de objetos, personas y lugares cercanos, así como sus traslaciones con relación a objetos fijos como puntos de referencia. Ejemplo: El estudiante podría dar instrucciones a partir de objetos del entorno para ubicar otros, o a partir de lugares del entorno para ubicarse o ubicar a otros.	Expresa con un croquis los desplazamientos y posiciones de objetos o personas con relación a un sistema de referencia como, por ejemplo, calles o avenidas. Asimismo, describe los cambios de tamaño de los objetos mediante las ampliaciones, reducciones y reflexiones de una figura plana en el plano cartesiano.	Expresa con un croquis o plano sencillo los desplazamientos y posiciones de objetos o personas con relación a los puntos cardinales (sistema de referencia). Asimismo, describe los cambios de tamaño y ubicación de los objetos mediante ampliaciones, reducciones y giros en el plano cartesiano. Ejemplo: El estudiante nombra posiciones teniendo en cuenta sistemas de coordenadas presentes en los mapas.



1º GRADO	2º GRADO	3º GRADO	4º GRADO	5º GRADO	6º GRADO
<p>Emplea estrategias heurísticas, recursos y procedimientos de comparación para medir directamente la longitud de dos objetos con unidades no convencionales (dedos, manos, pies, pasos, brazos, y objetos como clips, lápices, palillos, etc.) y la visualización para construir objetos con material concreto.</p>	<p>Emplea estrategias, recursos y procedimientos basados en la manipulación y visualización, para construir objetos y medir su longitud usando unidades no convencionales (manos, pasos, pies, etc.).</p>	<p>Emplea estrategias heurísticas y procedimientos como la composición y descomposición, el doblado, el recorte, la visualización y diversos recursos para construir formas y figuras simétricas (a partir de instrucciones escritas u orales). Asimismo, usa diversas estrategias para medir de manera exacta o aproximada (estimar) la longitud (centímetro, metro) y el contorno de una figura, y comparar la capacidad y superficie de los objetos empleando la unidad de medida, no convencional o convencional, según convenga, así como algunos instrumentos de medición.</p>	<p>Emplea estrategias, recursos y procedimientos como la composición y descomposición, la visualización, así como el uso de las cuadrículas, para construir formas simétricas, ubicar objetos y trasladar figuras, usando recursos. Así también, usa diversas estrategias para medir, de manera exacta o aproximada (estimar), la medida de los ángulos respecto al ángulo recto, la longitud, el perímetro (metro y centímetro), la superficie (unidades patrón) y la capacidad (en litro y con fracciones) de los objetos, y hace conversiones de unidades de longitud. Emplea la unidad de medida, convencional o no convencional, según convenga, así como algunos instrumentos de medición (cinta métrica, regla, envases o recipientes).</p>	<p>Emplea estrategias de cálculo, la visualización y los procedimientos de composición y descomposición para construir formas, ángulos, realizar ampliaciones, reducciones y reflexiones de las figuras, así como para hacer trazos en el plano cartesiano. Para ello, usa diversos recursos e instrumentos de dibujo. También, usa diversas estrategias para medir, de manera exacta o aproximada (estimar), la medida de ángulos, la longitud (perímetro, kilómetro, metro), la superficie (unidades patrón), la capacidad (en litros y en decimales) de los objetos; además, realiza conversiones de unidades de longitud mediante la propiedad transitiva para ordenar objetos según su longitud. Emplea la unidad no convencional o convencional, según convenga, así como algunos instrumentos de medición.</p>	<p>Emplea estrategias heurísticas, estrategias de cálculo, la visualización y los procedimientos de composición y descomposición para construir formas desde perspectivas, desarrollo de sólidos, realizar giros en el plano, así como para trazar recorridos. Usa diversas estrategias para construir ángulos, medir la longitud (cm) y la superficie (m², cm²), y comparar el área de dos superficies o la capacidad de los objetos, de manera exacta o aproximada. Realiza cálculos numéricos para hacer conversiones de medidas (unidades de longitud). Emplea la unidad de medida no convencional o convencional, según convenga, así como instrumentos de dibujo (compás, transportador) y de medición, y diversos recursos.</p>
<p>• Hace afirmaciones sobre algunas propiedades físicas</p>	<p>• Hace afirmaciones sobre las semejanzas y diferencias</p>	<p>Hace afirmaciones sobre algunas relaciones entre</p>	<p>Hace afirmaciones sobre algunas relaciones entre</p>	<p>Plantea afirmaciones sobre las relaciones entre los</p>	<p>Plantea afirmaciones sobre las relaciones entre los</p>



1° GRADO	2° GRADO	3° GRADO	4° GRADO	5° GRADO	6° GRADO
o semejanzas de los objetos y las prueba con ejemplos concretos. Así también, explica el proceso seguido. Ejemplo: El estudiante podría decir: "Algunos objetos con puntas no ruedan", "Estos dos objetos tienen la misma forma (pelota y canica)", etc.	entre las formas geométricas, y las explica con ejemplos concretos y con base en sus conocimientos matemáticos. Asimismo, explica el proceso seguido. Ejemplo: El estudiante afirma que todas las figuras que tienen tres lados son triángulos o que una forma geométrica sigue siendo la misma aunque cambie de posición.	elementos de las formas, su composición o descomposición, y las explica con ejemplos concretos o dibujos. Asimismo, explica el proceso seguido. Ejemplo: El estudiante podría decir: "Todos los cuadrados se pueden formar con dos triángulos iguales".	elementos de las formas y su desarrollo en el plano, y explica sus semejanzas y diferencias mediante ejemplos concretos o dibujos con base en su exploración o visualización. Así también, explica el proceso seguido. Ejemplo: El estudiante podría decir: "Un cubo se puede construir con una plantilla que contenga 6 cuadrados del mismo tamaño".	objetos, entre los objetos y las formas geométricas, y entre las formas geométricas, así como su desarrollo en el plano, y las explica con argumentos basados en ejemplos concretos, gráficos y en sus conocimientos matemáticos con base en su exploración o visualización. Así también, explica el proceso seguido.	objetos, entre los objetos y las formas geométricas, y entre las formas geométricas, así como su desarrollo en el plano cartesiano, entre el perímetro y la superficie de una forma geométrica, y las explica con argumentos basados en ejemplos concretos, gráficos, propiedades y en sus conocimientos matemáticos con base en su exploración o visualización, usando el razonamiento inductivo. Así también, explica el proceso seguido. Ejemplo: "Dos rectángulos pueden tener diferente área pero el mismo perímetro", "El área de un triángulo la puedo obtener dividiendo por la mitad el área de un paralelogramo".



Competencia: “RESUELVE PROBLEMAS DE GESTIÓN DE DATOS E INCERTIDUMBRE”

CAPACIDADES:

- Representa datos con gráficos y medidas estadísticas o probabilísticas.
- Comunica su comprensión de los conceptos estadísticos y probabilísticos.
- Usa estrategias y procedimientos para recopilar y procesar datos.
- Sustenta conclusiones o decisiones con base en la información obtenida.

III CICLO	IV CICLO	V CICLO
Resuelve problemas relacionados con datos cualitativos en situaciones de su interés, recolecta datos a través de preguntas sencillas, los registra en listas o tablas de conteo simple (frecuencia) y los organiza en pictogramas horizontales y gráficos de barras simples. Lee la información contenida en estas tablas o gráficos identificando el dato o datos que tuvieron mayor o menor frecuencia y explica sus decisiones basándose en la información producida. Expresa la ocurrencia de sucesos cotidianos usando las nociones de posible o imposible y justifica su respuesta.	Resuelve problemas relacionados con datos cualitativos o cuantitativos (discretos) sobre un tema de estudio, recolecta datos a través de encuestas y entrevistas sencillas, registra en tablas de frecuencia simples y los representa en pictogramas, gráficos de barra simple con escala (múltiplos de diez). Interpreta información contenida en gráficos de barras simples y dobles y tablas de doble entrada, comparando frecuencias y usando el significado de la moda de un conjunto de datos; a partir de esta información, elabora algunas conclusiones y toma decisiones. Expresa la ocurrencia de sucesos cotidianos usando las nociones de seguro, más probable, menos probable, y justifica su respuesta.	Resuelve problemas relacionados con temas de estudio, en los que reconoce variables cualitativas o cuantitativas discretas, recolecta datos a través de encuestas y de diversas fuentes de información. Selecciona tablas de doble entrada, gráficos de barras dobles y gráficos de líneas, seleccionando el más adecuado para representar los datos. Usa el significado de la moda para interpretar información contenida en gráficos y en diversas fuentes de información. Realiza experimentos aleatorios, reconoce sus posibles resultados y expresa la probabilidad de un evento relacionando el número de casos favorables y el total de casos posibles. Elabora y justifica predicciones, decisiones y conclusiones, basándose en la información obtenida en el análisis de datos o en la probabilidad de un evento.

1º GRADO	2º GRADO	3º GRADO	4º GRADO	5º GRADO	6º GRADO
Cuando el estudiante resuelve problemas de gestión de datos e incertidumbre y se encuentra en proceso hacia el nivel esperado del ciclo III, realiza desempeños como los siguientes:	Cuando el estudiante resuelve problemas de gestión de datos e incertidumbre y logra el nivel esperado del ciclo III, realiza desempeños como los siguientes:	Cuando el estudiante resuelve problemas de gestión de datos e incertidumbre y se encuentra en proceso hacia el nivel esperado del ciclo IV, realiza desempeños como los siguientes:	Cuando el estudiante resuelve problemas de gestión de datos e incertidumbre y logra el nivel esperado del ciclo IV, realiza desempeños como los siguientes:	Cuando el estudiante resuelve problemas de gestión de datos e incertidumbre y se encuentra en proceso hacia el nivel esperado del ciclo V, realiza desempeños como los siguientes:	Cuando el estudiante resuelve problemas de gestión de datos e incertidumbre y logra el nivel esperado del ciclo V, realiza desempeños como los siguientes:



1º GRADO	2º GRADO	3º GRADO	4º GRADO	5º GRADO	6º GRADO
<ul style="list-style-type: none"> Representa las características y el comportamiento de datos cualitativos (por ejemplo, color de los ojos: pardos, negros; plato favorito: cebiche, arroz con pollo, etc.) de una población, a través de pictogramas horizontales (el símbolo representa una unidad) y gráficos de barras verticales simples (sin escala), en situaciones cotidianas de su interés personal o de sus pares 	<ul style="list-style-type: none"> Representa las características y el comportamiento de datos cualitativos (por ejemplo, color de los ojos: pardos, negros; plato favorito: cebiche, arroz con pollo, etc.) de una población, a través de pictogramas horizontales (el símbolo representa una o dos unidades) y gráficos de barras verticales simples (sin escala), en situaciones cotidianas de su interés personal o de sus pares 	<ul style="list-style-type: none"> Representa las características y el comportamiento de datos cualitativos (por ejemplo, color de los ojos: pardos, negros; plato favorito: cebiche, arroz con pollo, etc.) y cuantitativos discretos (por ejemplo: número de hermanos: 3, 2; cantidad de goles: 2, 4, 5, etc.) de una población, a través de pictogramas verticales y horizontales (el símbolo representa más de una unidad) y gráficos de barras horizontales (simples y escala dada de 2 en 2, 5 en 5 y 10 en 10), en situaciones de su interés o un tema de estudio. 	<ul style="list-style-type: none"> Representa las características y el comportamiento de datos cualitativos (por ejemplo, color de ojos: pardos, negros; profesión: médico, abogado, etc.) y cuantitativos discretos (por ejemplo: número de hermanos: 3, 2; cantidad de goles: 2, 4, 5, etc.) de una población, a través de pictogramas verticales y horizontales (cada símbolo representa más de una unidad), gráficos de barras con escala dada (múltiplos de 10) y la moda como la mayor frecuencia, en situaciones de interés o un tema de estudio. 	<ul style="list-style-type: none"> Representa las características de una población en estudio, las que asocia a variables cualitativas (por ejemplo, color de ojos: pardos, negros; profesión: médico, abogado, etc.) y cuantitativas discretas (por ejemplo, número de hermanos: 3, 2; cantidad de goles: 2, 4, 5, etc.), así como también el comportamiento del conjunto de datos, a través de gráficos de barras dobles, gráficos de líneas, la moda y la media aritmética como reparto equitativo. 	<ul style="list-style-type: none"> Determina todos los posibles resultados de una situación aleatoria a través de su probabilidad como fracción.



1º GRADO	2º GRADO	3º GRADO	4º GRADO	5º GRADO	6º GRADO
Expresa la ocurrencia de acontecimientos cotidianos usando las nociones “siempre”, “a veces” y “nunca”.	Expresa la ocurrencia de acontecimientos cotidianos usando las nociones “posible” e “imposible”.	Expresa la ocurrencia de acontecimientos cotidianos usando las nociones “seguro”, “posible” e “imposible”.	Expresa su comprensión de la moda como la mayor frecuencia y la media aritmética como punto de equilibrio; así como todos los posibles resultados de la ocurrencia de sucesos cotidianos usando las nociones “seguro”, “más probable” y “menos probable”.	Expresa su comprensión de la moda como la mayor frecuencia y la media aritmética como punto de equilibrio; así como todos los posibles resultados de la ocurrencia de sucesos cotidianos usando las nociones “seguro”, “más probable” y “menos probable”.	<ul style="list-style-type: none"> Expresa su comprensión de la moda como la mayor frecuencia y la media aritmética como reparto equitativo; así como todos los posibles resultados de una situación aleatoria en forma oral usando las nociones “más probables” o “menos probables”, y numéricamente. Ejemplo: El estudiante podría decir: “En dos de los cinco casos, el resultado es favorable: $\frac{2}{5}$”.
Lee la información contenida en tablas de frecuencia simple (conteo simple), pictogramas horizontales y gráficos de barras verticales simples; indica la mayor frecuencia y representa los datos con material concreto o gráfico.	Lee información contenida en tablas de frecuencia simple (conteo simple), pictogramas horizontales y gráficos de barras verticales simples; indica la mayor o menor frecuencia y compara los datos, los cuales representa con material concreto y gráfico.	Lee tablas de frecuencias simples (absolutas), gráficos de barras horizontales simples con escala y pictogramas de frecuencias con equivalencias, para interpretar la información explícita de los datos contenidos en diferentes formas de representación.	Lee gráficos de barras con escala, tablas de doble entrada y pictogramas de frecuencias con equivalencias, para interpretar la información a partir de los datos contenidos en diferentes formas de representación y de la situación estudiada.	Lee gráficos de barras con escala, tablas de doble entrada y pictogramas de frecuencias con equivalencias, para interpretar la información del mismo conjunto de datos contenidos en diferentes formas de representación y de la situación estudiada.	Lee tablas de doble entrada y gráficos de barras dobles, así como información proveniente de diversas fuentes (periódicos, revistas, entrevistas, experimentos, etc.), para interpretar la información que contienen considerando los datos, las condiciones de la situación y otra información que se tenga sobre las variables. También, advierte que hay tablas de doble entrada con datos incompletos, las completa y produce nueva información.
Recopila datos mediante preguntas sencillas y el empleo de procedimientos y	Recopila datos mediante preguntas y el empleo de procedimientos y recursos	Recopila datos mediante encuestas sencillas o entrevistas cortas con	Recopila datos mediante encuestas sencillas o entrevistas cortas con	Recopila datos mediante encuestas sencillas o entrevistas cortas con	Recopila datos mediante encuestas sencillas o entrevistas cortas con



1° GRADO	2° GRADO	3° GRADO	4° GRADO	5° GRADO	6° GRADO
recursos (material concreto y otros); los procesa y organiza en listas de datos o tablas de frecuencia simple (conteo simple) para describirlos.	(material concreto y otros); los procesa y organiza en listas de datos o tablas de frecuencia simple (conteo simple) para describirlos.	preguntas adecuadas empleando procedimientos y recursos; los procesa y organiza en listas de datos o tablas de frecuencia simple, para describirlos y analizarlos.	preguntas adecuadas empleando procedimientos y recursos; los procesa y organiza en listas de datos, tablas de doble entrada o tablas de frecuencia, para describirlos y analizarlos.	preguntas adecuadas empleando procedimientos y recursos; los procesa y organiza en listas de datos, tablas de doble entrada o tablas de frecuencia, para describirlos y analizarlos.	preguntas adecuadas empleando procedimientos y recursos; los procesa y organiza en tablas de doble entrada o tablas de frecuencia, para describirlos y analizarlos.
Toma decisiones sencillas y las explica a partir de la información obtenida.	• Toma decisiones sencillas y las explica a partir de la información obtenida.				
		Selecciona y emplea procedimientos y recursos como el recuento, el diagrama u otros, para determinar todos los posibles resultados de la ocurrencia de acontecimientos cotidianos.	Selecciona y emplea procedimientos y recursos como el recuento, el diagrama, las tablas de frecuencia u otros, para determinar la media aritmética como punto de equilibrio, la moda como la mayor frecuencia y todos los posibles resultados de la ocurrencia de sucesos cotidianos.	Selecciona y emplea procedimientos y recursos como el recuento, el diagrama, las tablas de frecuencia u otros, para determinar la media aritmética como punto de equilibrio, la moda como la mayor frecuencia y todos los posibles resultados de la ocurrencia de sucesos cotidianos.	Selecciona y emplea procedimientos y recursos como el recuento, el diagrama, las tablas de frecuencia u otros, para determinar la media aritmética como reparto equitativo, la moda, los casos favorables a un suceso y su probabilidad como fracción.
		Predice la ocurrencia de un acontecimiento o suceso cotidiano. Así también, explica sus decisiones a partir de la información obtenida con base en el análisis de datos.	Predice que la posibilidad de ocurrencia de un suceso es mayor que otro. Así también, explica sus decisiones y conclusiones a partir de la información obtenida con base en el análisis de datos.	Predice la mayor o menor frecuencia de un conjunto de datos, o si la posibilidad de ocurrencia de un suceso es mayor que otro. Así también, explica sus decisiones y conclusiones a partir de la información obtenida con base en el análisis de datos.	Predice la tendencia de los datos o la ocurrencia de sucesos a partir del análisis de los resultados de una situación aleatoria. Así también, justifica sus decisiones y conclusiones a partir de la información obtenida con base en el análisis de datos.



AREA: CIENCIA Y AMBIENTE

Competencia: “INDAGA MEDIANTE MÉTODOS CIENTÍFICOS PARA CONSTRUIR SUS CONOCIMIENTOS”

CAPACIDADES:

- Problematiza situaciones para hacer indagación.
- Diseña estrategias para hacer indagación.
- Genera y registra datos e información.
- Analiza datos e información.
- Evalúa y comunica el proceso y resultados de su indagación.

III CICLO	IV CICLO	V CICLO
Indaga al explorar objetos o fenómenos, al hacer preguntas, proponer posibles respuesta y actividades para obtener información sobre las características y relaciones que establece sobre estos. Sigue un procedimiento para observar, manipular, describir y comparar sus ensayos y los utiliza para elaborar conclusiones. Expresa en forma oral, escrita o gráfica lo realizado, aprendido y las dificultades de su indagación.	Indaga al establecer las causas de un hecho o fenómeno para formular preguntas y posibles respuestas sobre estos con base en sus experiencias. Propone estrategias para obtener información sobre el hecho o fenómeno y sus posibles causas, registra datos, los analiza estableciendo relaciones y evidencias de causalidad. Comunica en forma oral, escrita o gráfica sus procedimientos, dificultades, conclusiones y dudas.	Indaga las causas o describe un objeto o fenómeno que identifica para formular preguntas e hipótesis en las que relaciona las variables que intervienen y que se pueden observar. Propone estrategias para observar o generar una situación controlada en la cual registra evidencias de cómo una variable independiente afecta a otra dependiente. Establece relaciones entre los datos, los interpreta y los contrasta con información confiable. Evalúa y comunica sus conclusiones y procedimientos.

1° GRADO	2° GRADO	3° GRADO	4° GRADO	5° GRADO	6° GRADO
Cuando el estudiante indaga mediante métodos científicos para construir sus conocimientos y se encuentra en proceso hacia el nivel esperado del ciclo III, realiza desempeños como los siguientes:	Cuando el estudiante indaga mediante métodos científicos para construir sus conocimientos y logra el nivel esperado del ciclo III, realiza desempeños como los siguientes:	Cuando el estudiante indaga mediante métodos científicos para construir sus conocimientos y se encuentra en proceso hacia el nivel esperado del ciclo IV, realiza desempeños como los siguientes:	Cuando el estudiante indaga mediante métodos científicos para construir sus conocimientos y logra el nivel esperado del ciclo IV, realiza desempeños como los siguientes:	Cuando el estudiante indaga mediante métodos científicos para construir sus conocimientos y se encuentra en proceso hacia el nivel esperado del ciclo V, realiza desempeños como los siguientes:	Cuando el estudiante indaga mediante métodos científicos para construir sus conocimientos y logra el nivel esperado del ciclo V, realiza desempeños como los siguientes:



1º GRADO	2º GRADO	3º GRADO	4º GRADO	5º GRADO	6º GRADO
Hace preguntas acerca de hechos, fenómenos u objetos naturales y tecnológicos que explora y observa en su entorno. Propone posibles respuestas con base en sus experiencias. Ejemplo: El estudiante observa cómo un caracol sube por el tronco de un árbol, y pregunta: "¿Por qué el caracol no se cae?". Propone posibles respuestas, como: "Tiene baba pegajosa como la goma".	Hace preguntas que buscan la descripción de las características de los hechos, fenómenos u objetos naturales y tecnológicos que explora y observa en su entorno. Propone posibles respuestas basándose en el reconocimiento de regularidades identificadas en su experiencia.	• Hace preguntas sobre hechos, fenómenos u objetos naturales y tecnológicos que explora y observa en su entorno. Propone posibles respuestas con base en el reconocimiento de regularidades identificadas en situaciones similares. Ejemplo: El estudiante podría preguntar: "¿Por qué una vela encendida se derrite y no ocurre lo mismo con un mechero?". Y podría responder: "La cera se consume más rápido que el kerosene".	• Hace preguntas sobre hechos, fenómenos u objetos naturales o tecnológicos que explora. Elabora una posible explicación como respuesta, donde establece una relación entre los hechos y los factores que producen los cambios. Ejemplo: El estudiante podría preguntar: "¿Por qué algunos globos inflados se elevan y otros caen al suelo? Y, luego, responder: "El aire que contienen tiene diferente peso y por eso unos caen al suelo mientras otros siguen elevándose".	Formula preguntas acerca de las variables que influyen en un hecho, fenómeno u objeto natural o tecnológico. Plantea hipótesis que expresan la relación causa-efecto y determina las variables involucradas. Ejemplo: El estudiante podría preguntar: "¿Qué le sucedería a una planta si la encerramos en una caja con un huequito por donde entre la luz?". La hipótesis podría ser: "Las plantas puestas en oscuridad mueren rápido y se les caen las hojas porque necesitan luz para vivir".	Formula preguntas acerca de las variables que influyen en un hecho, fenómeno u objeto natural o tecnológico. Plantea hipótesis que expresan la relación causa-efecto y determina las variables involucradas.
Propone acciones que le permiten responder a la pregunta. Busca información, selecciona los materiales e instrumentos que necesitará para explorar y observar objetos, hechos o fenómenos y recoger datos. Ejemplo: El estudiante podría decir: "Salgamos al patio a buscar otros caracoles; llevaremos lupas para mirarlos", "Tengo un libro que trata sobre caracoles", etc.	Propone acciones que le permiten responder a la pregunta y las ordena secuencialmente; selecciona los materiales, instrumentos y herramientas necesarios para explorar, observar y recoger datos sobre los hechos, fenómenos u objetos naturales o tecnológicos.	Propone un plan donde describe las acciones y los procedimientos que utilizará para responder a la pregunta. Selecciona los materiales e instrumentos que necesitará para su indagación, así como las fuentes de información que le permitan comprobar la respuesta.	Propone un plan donde describe las acciones y los procedimientos que utilizará para recoger información acerca de los factores relacionados con el problema en su indagación. Selecciona materiales, instrumentos y fuentes de información científica que le permiten comprobar la respuesta.	Propone un plan que le permita observar las variables involucradas, a fin de obtener datos para comprobar sus hipótesis. Selecciona materiales, instrumentos y fuentes que le brinden información científica. Considera el tiempo para el desarrollo del plan y las medidas de seguridad necesarias. Ejemplo: Si se está indagando sobre el comportamiento de las plantas y la luz, el estudiante podría decir:	Propone un plan para observar las variables del problema de indagación y controlar aquellas que pueden modificar la experimentación, con la finalidad de obtener datos para comprobar sus hipótesis. Selecciona instrumentos, materiales y herramientas, así como fuentes que le brinden información científica. Considera el tiempo para el desarrollo del plan y las medidas de seguridad necesarias.



1º GRADO	2º GRADO	3º GRADO	4º GRADO	5º GRADO	6º GRADO
				“Necesitaremos una planta en un macetero y una caja de cartón para cubrirla. Haremos un huequito en la caja, la dejaremos cubierta por 5 días y anotaremos qué sucede. Buscaremos información en libros e internet”.	
Obtiene datos a partir de la observación y exploración de objetos, hechos o fenómenos; y los registra en organizadores mediante dibujos o primeras formas de escritura. Ejemplo: El estudiante hace dibujos con detalles de las formas del caracol, del camino que recorrió, etc.	Obtiene y registra datos, a partir de las acciones que realizó para responder a la pregunta. Utiliza algunos organizadores de información o representa los datos mediante dibujos o sus primeras formas de escritura.	Obtiene datos cualitativos o cuantitativos al llevar a cabo el plan que propuso para responder la pregunta. Usa unidades de medida convencionales y no convencionales, registra los datos y los representa en organizadores. Ejemplo: Cuando el estudiante observa cómo se derriten unos cubos de hielo, puede medir la temperatura a la que están inicialmente y, luego, medir la temperatura del líquido, el tiempo que pasó para que se derritan, así como hacer una representación gráfica de lo sucedido.	Obtiene datos cualitativos o cuantitativos al llevar a cabo el plan que propuso para responder la pregunta. Usa unidades de medida convencionales y no convencionales, registra los datos y los representa en organizadores.	Obtiene datos cualitativos o cuantitativos que evidencian la relación entre las variables que utiliza para responder la pregunta. Registra los datos y los representa en diferentes organizadores. Ejemplo: Al revisar diariamente lo que sucede con la planta cubierta por una caja con un huequito, el estudiante tomará nota para identificar si el color de las hojas se mantiene, si el tallo sigue en la misma dirección o si cambió, y hará resúmenes con la información que encontró en los libros e internet.	Obtiene datos cualitativos o cuantitativos que evidencian la relación entre las variables que utiliza para responder la pregunta. Organiza los datos, hace cálculos de moda, proporcionalidad directa y otros, y los representa en diferentes organizadores.
Describe las características del hecho, fenómeno u objeto natural y tecnológico que registró, para comprobar si su respuesta es verdadera o no. Ejemplo: El estudiante describe los	Compara y establece si hay diferencia entre la respuesta que propuso y los datos o la información obtenida en su observación o experimentación. Elabora sus conclusiones.	Establece relaciones que expliquen el fenómeno estudiado. Utiliza los datos obtenidos y los compara con la respuesta que propuso, así como con la información científica que	Establece relaciones que expliquen el fenómeno estudiado. Utiliza los datos cualitativos y cuantitativos que obtuvo y los compara con la respuesta que propuso, así como con	Compara los datos cualitativos o cuantitativos para probar sus hipótesis y las contrasta con información científica. Elabora sus conclusiones. Ejemplo: El estudiante	Utiliza los datos cualitativos o cuantitativos para probar sus hipótesis y las contrasta con información científica. Elabora sus conclusiones.



1º GRADO	2º GRADO	3º GRADO	4º GRADO	5º GRADO	6º GRADO
caracoles: forma, color, si tienen patas, qué estaban haciendo y lo que sucedió cuando se acercó a observarlos. Después de que el docente lea un texto sobre los caracoles, podrá comparar si lo que observó concuerda con lo que dice el texto, por qué, etc.		posee. Elabora sus conclusiones. Ejemplo: Cuando el estudiante dice “en un día caluroso, los cubos de hielo se derriten más rápido; y en un día frío, demoran en derretirse”, utiliza los datos tomados para confirmar sus afirmaciones, así como los resúmenes que explican el tema.	información científica. Elabora sus conclusiones.	podría decir: “Nuestra hipótesis es que las plantas puestas en la oscuridad mueren rápido y se les caen las hojas”; “Experimentando, obtuvimos estos datos: a los ‘x’ días las hojas de la planta cambiaron de color, a los ‘y’ días el tallo de la planta se dobló hacia la fuente de luz”; “Según los libros, el movimiento de las plantas hacia la luz se llama fototropismo positivo y su raíz tiene fototropismo negativo”.	
Comunica las respuestas que dio a la pregunta, lo que aprendió, así como sus logros y dificultades, mediante diversas formas de expresión: gráficas, orales o a través de su nivel de escritura. Ejemplo: El estudiante comenta si los caracoles tenían patas, cómo era su cuerpo, así como las dificultades que tuvo para observarlos y lo que haría para estudiarlos mejor después de esta experiencia. Podría dibujar en una hoja lo que le pareció más importante y, además, comentar qué parte del trabajo y de lo aprendido le gustó más.	Comunica las respuestas que dio a la pregunta, lo que aprendió, así como sus logros y dificultades, mediante diversas formas de expresión: gráficas, orales o a través de su nivel de escritura.	Comunica las conclusiones de su indagación y lo que aprendió usando conocimientos científicos, así como el procedimiento, los logros y las dificultades que tuvo durante su desarrollo. Propone algunas mejoras. Da a conocer su indagación en forma oral o escrita.	Comunica las conclusiones de su indagación y lo que aprendió usando conocimientos científicos, así como el procedimiento, los logros y las dificultades que tuvo durante su desarrollo. Propone algunas mejoras. Da a conocer su indagación en forma oral o escrita.	Comunica sus conclusiones y lo que aprendió usando conocimientos científicos. Evalúa si los procedimientos seguidos en su indagación ayudaron a comprobar sus hipótesis. Menciona las dificultades que tuvo y propone mejoras. Da a conocer su indagación en forma oral o escrita. Ejemplo: El estudiante podría decir: “Las plantas buscan las fuentes de luz y a eso se le llama fototropismo positivo, por ello, se torció el tallo hacia la fuente de luz”; “Las plantas no mueren en la oscuridad, pero el color de sus hojas sí cambia”; “Tendríamos que haber contado con una planta igualita, pero expuesta a la luz, para compararlas”.	Comunica sus conclusiones y lo que aprendió usando conocimientos científicos. Evalúa si los procedimientos seguidos en su indagación ayudaron a comprobar sus hipótesis. Menciona las dificultades que tuvo y propone mejoras. Da a conocer su indagación en forma oral o escrita.



Competencia: “EXPLICA EL MUNDO FÍSICO BASÁNDOSE EN CONOCIMIENTOS SOBRE LOS SERES VIVOS, MATERIA Y ENERGÍA, BIODIVERSIDAD, TIERRA Y UNIVERSO”

CAPACIDADES:

- Comprende y usa conocimientos sobre los seres vivos, materia y energía, biodiversidad, Tierra y universo.
- Evalúa las implicancias del saber y del quehacer científico y tecnológico.

III CICLO	IV CICLO	V CICLO
Explica, con base en sus observaciones y experiencias previas, las relaciones entre: las características de los materiales con los cambios que sufren por acción de la luz, del calor y del movimiento; la estructura de los seres vivos con sus funciones y su desarrollo; la Tierra, sus componentes y movimientos con los seres que lo habitan. Opina sobre los impactos del uso de objetos tecnológicos en relación a sus necesidades y estilo de vida.	Explica, con base en evidencias documentadas con respaldo científico, las relaciones que establece entre: las fuentes de energía o sus manifestaciones con los tipos de cambio que producen en los materiales; entre las fuerzas con el movimiento de los cuerpos; la estructura de los sistemas vivos con sus funciones y su agrupación en especies; la radiación del sol con las zonas climáticas de la Tierra y las adaptaciones de los seres vivos. Opina sobre los impactos de diversas tecnologías en la solución de problemas relacionados a necesidades y estilos de vida colectivas.	Explica, con base en evidencia con respaldo científico, las relaciones entre: propiedades o funciones macroscópicas de los cuerpos, materiales o seres vivos con su estructura y movimiento microscópico; la reproducción sexual con la diversidad genética; los ecosistemas con la diversidad de especies; el relieve con la actividad interna de la Tierra. Relaciona el descubrimiento científico o la innovación tecnológica con sus impactos. Justifica su posición frente a situaciones controversiales sobre el uso de la tecnología y el saber científico.

1º GRADO	2º GRADO	3º GRADO	4º GRADO	5º GRADO	6º GRADO
Cuando el estudiante explica el mundo natural y artificial basándose en conocimientos sobre los seres vivos, materia y energía, biodiversidad, Tierra y universo, y se encuentra en proceso hacia el nivel esperado del ciclo III, realiza desempeños como los siguientes:	Cuando el estudiante explica el mundo natural y artificial basándose en conocimientos sobre los seres vivos, materia y energía, biodiversidad, Tierra y universo, y logra el nivel esperado del ciclo III, realiza desempeños como los siguientes:	Cuando el estudiante explica el mundo natural y artificial basándose en conocimientos sobre los seres vivos, materia y energía, biodiversidad, Tierra y universo, y se encuentra en proceso hacia el nivel esperado del ciclo IV, realiza desempeños como los siguientes:	Cuando el estudiante explica el mundo natural y artificial basándose en conocimientos sobre los seres vivos, materia y energía, biodiversidad, Tierra y universo, y logra el nivel esperado del ciclo IV, realiza desempeños como los siguientes:	Cuando el estudiante explica el mundo natural y artificial basándose en conocimientos sobre los seres vivos, materia y energía, biodiversidad, Tierra y universo, y se encuentra en proceso hacia el nivel esperado del ciclo V, realiza desempeños como los siguientes:	Cuando el estudiante explica el mundo natural y artificial basándose en conocimientos sobre los seres vivos, materia y energía, biodiversidad, Tierra y universo, y logra el nivel esperado del ciclo V, realiza desempeños como los siguientes:



1º GRADO	2º GRADO	3º GRADO	4º GRADO	5º GRADO	6º GRADO
Describe las características y necesidades de los seres vivos. Ejemplo: El estudiante describe qué necesitan los seres vivos para vivir: alimentos, oxígeno, etc.	Relaciona las partes externas de los seres vivos con sus funciones. Ejemplo: El estudiante relaciona la función de los dientes (que sirven para masticar los alimentos antes de ingerirlos) con la buena salud.	Describe los órganos que conforman los sistemas de plantas y animales.	Utiliza modelos para explicar las relaciones entre los órganos y sistemas con las funciones vitales en plantas y animales. Ejemplo: El estudiante utiliza un modelo para describir cómo el sistema digestivo transforma los alimentos en nutrientes que se distribuyen, a través de la sangre, por todo el organismo	• Describe las diferencias entre la célula animal y vegetal, y explica que ambas cumplen funciones básicas. Ejemplo: El estudiante describe por qué el cuerpo de un animal es suave en comparación con una planta, en función del tipo de células que poseen.	Describe los organismos y señala que pueden ser unicelulares o pluricelulares y que cada célula cumple funciones básicas o especializadas. Ejemplo: El estudiante señala que las bacterias necesitan un huésped para poder cumplir sus funciones básicas.
Relaciona las actividades cotidianas con el uso de la energía. Ejemplo: El estudiante relaciona el uso de gas en su cocina con la cocción de sus alimentos, o el uso de las pilas con el funcionamiento de sus juguetes.	Compara las semejanzas externas de los progenitores y sus descendientes durante el desarrollo. Ejemplo: El estudiante compara las características que los renacuajos toman progresivamente hasta tener la forma de sus progenitores.	Compara diversas especies y reconoce semejanzas y diferencias.	Justifica por qué los individuos se reproducen con otros de su misma especie.	Representa las diferentes formas de reproducción de los seres vivos.	Relaciona la reproducción sexual con la diversidad dentro de una especie.
Propone una clasificación de los objetos según sus características. Ejemplo: El estudiante separa objetos que absorben agua de otros que no	Describe los cambios que experimentan los objetos debido a la luz o al calor que reciben. Ejemplo: El estudiante describe las causas por las que el hielo, la mantequilla o la cera se derriten cuando se calientan o les da la luz del sol.	Clasifica los materiales de acuerdo a sus características físicas (duros, blandos, frágiles, etc.).	Describe que los objetos pueden sufrir cambios reversibles e irreversibles por acción de la energía. Ejemplo: El estudiante describe por qué un cubo de hielo se disuelve por acción del calor del ambiente y por qué puede volver a ser un cubo de hielo al colocar el líquido en un refrigerador.	Describe la materia y señala que se compone de partículas pequeñas. Ejemplo: El estudiante señala que el vapor (moléculas) que sale del agua cuando hierve es la razón por la que disminuye el volumen inicial.	Relaciona los estados de los cuerpos con las fuerzas que predominan en sus moléculas (fuerzas de repulsión y cohesión) y sus átomos.



1º GRADO	2º GRADO	3º GRADO	4º GRADO	5º GRADO	6º GRADO
. Describe que el suelo está formado por seres vivos y no vivos. Ejemplo: El estudiante distingue lo que hay dentro del suelo: tierra, gusanos, rocas, objetos de plástico, etc.	Justifica por qué los cambios que sufren los objetos dependen de sus características. Ejemplo: El estudiante da razones de por qué, con un golpe, un vaso de vidrio se rompe; mientras que uno de cartón, solo se deforma.	Relaciona el desplazamiento, el cambio de dirección o la modificación de la forma de los objetos por la aplicación de fuerzas sobre ellos. Ejemplo: El estudiante relaciona la deformación que sufre una pelota con la fuerza generada sobre ella cuando alguien la presiona con la planta de los pies.	Relaciona los cambios en el equilibrio, la posición y la forma de los objetos por las fuerzas aplicadas sobre ellos. Ejemplo: El estudiante da razones de por qué al tirar de un elástico, este se deforma, y cuando cesa esta acción, recupera su forma inicial.	• Describe los ecosistemas y señala que se encuentran constituidos por componentes abióticos y bióticos que se interrelacionan.	Relaciona los cambios que sufren los materiales con el reordenamiento de sus componentes constituyentes. Ejemplo: El estudiante relaciona la ceniza, el humo y el vapor del agua con la combustión de madera.
Justifica por qué el agua, el aire y el suelo son importantes para los seres vivos.	Utiliza modelos para explicar las relaciones entre los seres vivos y sus características. Ejemplo: El estudiante diseña un modelo para explicar los componentes de una cadena alimenticia.	Compara las diferentes manifestaciones del clima a lo largo de un año y en las diferentes zonas en la superficie terrestre. Ejemplo: El estudiante diferencia las características de la época del año en que llueve y otra en que no.	Describe cómo la energía se manifiesta de diferentes formas y puede usarse para diferentes propósitos. Ejemplo: El estudiante describe cómo la energía producida en una batería para un carro de juguete se manifiesta en movimiento, sonido y luz al poner en funcionamiento todos sus componentes.	• Describe el carácter dinámico de la estructura externa de la Tierra.	Interpreta la relación entre la temperatura y el movimiento molecular en los objetos. Ejemplo: El estudiante da razones de por qué cuando se calienta un objeto metálico como el aluminio, este cambia de tamaño.
Relaciona el comportamiento de los seres vivos con los cambios de clima. Ejemplo: El estudiante da razones de por qué cuando hace frío tenemos que abrigarnos más y cuando hace calor buscamos lugares frescos.	Describe que el ciclo día-noche influye en los seres vivos. Ejemplo: El estudiante describe las características de los animales que duermen durante el día y se mantienen despiertos por la noche.	Describe cómo el hábitat proporciona a los organismos recursos para satisfacer sus necesidades básicas. Ejemplo: El estudiante describe cómo se alimentan los animales en la selva.	Describe el rol que cumplen los seres vivos en su hábitat. Ejemplo: El estudiante señala que las plantas son productores, la liebre es un consumidor y la lombriz es un descomponedor.	Justifica que el quehacer tecnológico progresa con el paso del tiempo como resultado del avance científico para resolver problemas.	Justifica por qué la diversidad de especies da estabilidad a los ecosistemas. Ejemplo: El estudiante da razones de por qué cuando disminuye la cantidad de pasto por el friaje, la población de vizcachas se reduce, y cómo esto también afecta a la población de zorros.



1° GRADO	2° GRADO	3° GRADO	4° GRADO	5° GRADO	6° GRADO
Relaciona los objetos tecnológicos con su utilidad para satisfacer las necesidades de las personas y opina sobre cómo su uso impacta en ellos. Ejemplo: El estudiante menciona que para cocinar sus alimentos, su madre usa una cocina a gas o un fogón con leña, y cómo impacta en sus vidas.	Describe que en la Tierra se encuentran masas de agua, aire y material sólido. Ejemplo: El estudiante describe las características de las lagunas, los ríos, los cerros y las rocas, y cómo el viento fuerte puede mover algunos objetos.	Describe las interacciones entre los seres vivos y los no vivos en su hábitat. Ejemplo: El estudiante señala que los herbívoros comen pasto, que algunos animales se alimentan de herbívoros y que las plantas necesitan del suelo para vivir.	Argumenta por qué las plantas y los animales poseen estructuras y comportamientos adaptados a su hábitat. Ejemplo: El estudiante da razones de por qué un camaleón se mimetiza con su ambiente o por qué los cactus tienen espinas en lugar de hojas.	Opina cómo el uso de los objetos tecnológicos impacta en el ambiente, con base en fuentes documentadas con respaldo científico. Ejemplo: El estudiante opina sobre cómo la demanda de muebles de madera promueve el desarrollo de maquinaria maderera, así como la deforestación, y qué alternativas existen desde la ciencia y tecnología para fomentar el desarrollo sostenible de esta industria.	Relaciona los cambios del relieve terrestre con la estructura dinámica interna y externa de la Tierra.
	Describe el suelo como fuente esencial de nutrientes y sustrato para muchos seres vivos. Ejemplo: El estudiante describe que las plantas necesitan el suelo para crecer y que algunos animales se alimentan de ellas.	Argumenta por qué la creación de objetos tecnológicos para satisfacer necesidades requiere de personas que tienen diferentes ocupaciones o especialidades, y opina sobre cómo el uso de los productos tecnológicos cambia la vida de las personas y el ambiente. Ejemplo: El estudiante explica que la producción de alimentos en conservas demanda la producción de materia prima, envases, planta procesadora, etc., para que las personas puedan consumirlos, y	Describe las diferentes zonas climáticas y señala que se forman por la distribución de la energía del sol sobre la Tierra y su relieve.		Argumenta que algunos objetos tecnológicos y conocimientos científicos han ayudado a formular nuevas teorías que propiciaron el cambio en la forma de pensar y el estilo de vida de las personas. Ejemplo: El estudiante da razones de cómo el uso del telescopio dio un nuevo lugar a la Tierra en el universo y de cómo con el microscopio se originó la teoría de los gérmenes como causantes de enfermedades.



1° GRADO	2° GRADO	3° GRADO	4° GRADO	5° GRADO	6° GRADO
		opina acerca de las ventajas y desventajas de esta clase de productos, en relación a la calidad de vida y del ambiente.			
	Justifica por qué hay objetos tecnológicos que transforman los productos que consume o que usa en tareas específicas, y opina cómo estos objetos cambian su vida, la de su familia o el ambiente. Ejemplo: El estudiante justifica las ventajas de usar un molino para transformar los granos de maíz o trigo en harina, a fin de que sean utilizados en diferentes productos que consume en su vida diaria.		Argumenta por qué los diversos objetos tecnológicos son creados para satisfacer necesidades personales y colectivas. Ejemplo: El estudiante da razones de por qué los rayos X son empleados por los médicos en el diagnóstico de fracturas, así como las ventajas y desventajas de su uso.		Defiende su punto de vista respecto al avance científico y tecnológico, y su impacto en la sociedad y el ambiente, con base en fuentes documentadas con respaldo científico. Ejemplo: El estudiante discute sus puntos de vista acerca de si la instalación de antenas de telefonía en zonas pobladas podría afectar la salud de los seres vivos.
			Opina sobre los cambios que la tecnología ha generado en la forma de vivir de las personas y en el ambiente. Ejemplo: El estudiante explica que gracias a la refrigeradora se pueden conservar los alimentos durante más tiempo, y cómo esto impacta sobre la calidad de vida y del ambiente.		



Competencia: “DISEÑA Y CONSTRUYE SOLUCIONES TECNOLÓGICAS PARA RESOLVER PROBLEMAS DE SU ENTORNO”

CAPACIDADES:

- Determina una alternativa de solución tecnológica.
- Diseña la alternativa de solución tecnológica.
- Implementa y valida la alternativa de solución tecnológica.
- Evalúa y comunica el funcionamiento y los impactos de su alternativa de solución tecnológica.

III CICLO	IV CICLO	V CICLO
Diseña y construye soluciones tecnológicas al establecer las causas de un problema tecnológico y propone alternativas de solución. Representa una, incluyendo sus partes, a través de esquemas o dibujos y describe la secuencia de pasos para implementarla, usando herramientas y materiales seleccionados. Realiza ajustes en el proceso de construcción de la solución tecnológica. Describe el procedimiento y beneficios de la solución tecnológica; evalúa su funcionamiento según los requerimientos establecidos y propone mejoras.	Diseña y construye soluciones tecnológicas al establecer las posibles causas que generan problemas tecnológicos; propone alternativas de solución con conocimientos científicos. Representa una de ellas, incluyendo las partes o etapas, a través de esquemas o dibujos; establece características de forma, estructura y función y explica una secuencia de pasos para implementarla usando herramientas y materiales; verifica el funcionamiento de la solución tecnológica y realiza ajustes. Explica el procedimiento, conocimiento científico aplicado y beneficios de la solución tecnológica; evalúa su funcionamiento considerando los requerimientos establecidos y propone mejoras.	Diseña y construye soluciones tecnológicas al identificar las causas que generan problemas tecnológicos y propone alternativas de solución con base en conocimientos científicos. Representa una de ellas incluyendo sus partes o etapas, a través de esquemas o dibujos estructurados. Establece características de forma, estructura y función y explica el procedimiento, los recursos de implementación; los ejecuta usando herramientas y materiales seleccionados; verifica el funcionamiento de la solución tecnológica detectando imprecisiones y realiza ajustes para mejorarlo. Explica el procedimiento, conocimiento científico aplicado y limitaciones de la solución tecnológica. Evalúa su funcionamiento a través de pruebas considerando los requerimientos establecidos y propone mejoras. Infiere impactos de la solución tecnológica.

1º GRADO	2º GRADO	3º GRADO	4º GRADO	5º GRADO	6º GRADO
Cuando el estudiante diseña y construye soluciones tecnológicas para resolver problemas de su entorno y se encuentra en proceso hacia el nivel esperado del ciclo III, realiza desempeños como los siguientes:	Cuando el estudiante diseña y construye soluciones tecnológicas para resolver problemas de su entorno y logra el nivel esperado del ciclo III, realiza desempeños como los siguientes:	Cuando el estudiante diseña y construye soluciones tecnológicas para resolver problemas de su entorno y se encuentra en proceso hacia el nivel esperado del ciclo IV, realiza desempeños como los siguientes:	Cuando el estudiante diseña y construye soluciones tecnológicas para resolver problemas de su entorno y logra el nivel esperado del ciclo IV, realiza desempeños como los siguientes:	Cuando el estudiante diseña y construye soluciones tecnológicas para resolver problemas de su entorno y se encuentra en proceso hacia el nivel esperado del ciclo V, realiza desempeños como los siguientes:	Cuando el estudiante diseña y construye soluciones tecnológicas para resolver problemas de su entorno y logra el nivel esperado del ciclo V, realiza desempeños como los siguientes:



1º GRADO	2º GRADO	3º GRADO	4º GRADO	5º GRADO	6º GRADO
<p>Selecciona un problema tecnológico de su entorno. Explica su alternativa de solución con base en conocimientos previos o prácticas locales; considera los requerimientos que deberá cumplir y los recursos disponibles para construirla. Ejemplo: El estudiante propone retirar los residuos sólidos del jardín de la institución educativa; para ello, elaborará un rastrillo, con material reciclable, a fin de evitar tocar directamente los desechos con las manos</p>	<p>Selecciona un problema tecnológico de su entorno y describe las causas que lo generan. Explica su alternativa de solución con base en conocimientos previos o prácticas locales; toma en cuenta los requerimientos que debe cumplir y los recursos disponibles para construirla.</p>	<p>Determina el problema tecnológico y las causas que lo generan. Propone alternativas de solución con base en conocimientos científicos o prácticas locales, así como los requerimientos que debe cumplir y los recursos disponibles para construirlas. Ejemplo: El estudiante propone construir un sistema de riego para el jardín de la institución educativa usando material reciclable, a fin de que disminuya el consumo de agua, basándose en el conocimiento de las técnicas de regadío y en las formas de riego de jardines, parques o chacras observadas en su localidad.</p>	<p>Determina el problema tecnológico y las causas que lo generan. Propone alternativas de solución con base en conocimientos científicos o prácticas locales, así como los requerimientos que debe cumplir y los recursos disponibles para construirlas.</p>	<p>• Determina el problema tecnológico, las causas que lo generan y su alternativa de solución, con base en conocimientos científicos o prácticas locales; asimismo, los requerimientos que debe cumplir y los recursos disponibles para construirla. Ejemplo: Ante la necesidad de conservar el refrigerio caliente, el estudiante propone elaborar un envase que permita mantener las bebidas calientes por 2 horas. Considera los principios de conservación del calor en los cuerpos y las formas de conservación del calor en los alimentos utilizados por sus familiares o la comunidad. Usa materiales reciclables.</p>	<p>• Determina el problema tecnológico, las causas que lo generan y su alternativa de solución, con base en conocimientos científicos o prácticas locales; asimismo, los requerimientos que debe cumplir y los recursos disponibles para construirla.</p>
<p>• Representa su alternativa de solución tecnológica con dibujos y textos. Describe lo que hará para construirla. Ejemplo: El estudiante dibuja su rastrillo, señala sus partes y comenta qué acciones realizará para elaborarlo.</p>	<p>• Representa su alternativa de solución tecnológica con dibujos y textos. Describe sus partes, la secuencia de pasos para su elaboración y selecciona herramientas, instrumentos y materiales según sus propiedades físicas.</p>	<p>• Representa su alternativa de solución tecnológica con dibujos y textos; describe sus partes, la secuencia de pasos para su implementación y selecciona herramientas, instrumentos y materiales según sus propiedades físicas. Ejemplo: El estudiante realiza gráficos de su sistema de riego, lo</p>	<p>• Representa su alternativa de solución tecnológica con dibujos y textos; describe sus partes o etapas, la secuencia de pasos, sus características, forma, estructura y función. Selecciona herramientas, instrumentos y materiales según sus propiedades físicas.</p>	<p>• Representa su alternativa de solución tecnológica con dibujos y textos; describe sus partes o etapas, la secuencia de pasos, características de forma, estructura y función. Selecciona herramientas, instrumentos y materiales según sus propiedades físicas. Considera el tiempo para desarrollarla y las</p>	<p>• Representa su alternativa de solución tecnológica con dibujos y textos; describe sus partes o etapas, la secuencia de pasos y las características: dimensiones, forma, estructura y función. Selecciona herramientas, instrumentos y materiales según sus propiedades físicas; incluye los recursos</p>



1° GRADO	2° GRADO	3° GRADO	4° GRADO	5° GRADO	6° GRADO
		presenta y describe cómo será construido y cómo funcionará.		medidas de seguridad necesarias, así como medidas de ecoeficiencia. Ejemplo: El estudiante dibuja el envase para mantener las bebidas calientes; describe las partes que tendrá y sus características: tamaño, forma, material del que estará hecho; expone cómo lo elaborará y hace un listado de las herramientas que utilizará (papel de aluminio, poliestireno expandido, lana, botellas descartables, pegamento, tijeras, etc.).	a utilizar y los posibles costos. Considera el tiempo para desarrollarla y las medidas de seguridad necesarias.
Construye la alternativa de solución tecnológica manipulando materiales, instrumentos y herramientas; cumple las normas de seguridad y considera medidas de ecoeficiencia. Usa unidades de medida no convencionales. Realiza ensayos hasta que la alternativa funcione. Ejemplo: El estudiante elabora su rastrillo utilizando botellas descartables de medio litro, un palo de escoba en desuso o una rama larga y delgada,	Construye su alternativa de solución tecnológica manipulando materiales, instrumentos y herramientas según su utilidad; cumple las normas de seguridad y considera medidas de ecoeficiencia. Usa unidades de medida convencionales. Realiza cambios o ajustes para cumplir los requerimientos o mejorar el funcionamiento de su alternativa de solución tecnológica.	Construye su alternativa de solución tecnológica manipulando materiales, instrumentos y herramientas según su utilidad; cumple las normas de seguridad y considera medidas de ecoeficiencia. Usa unidades de medida convencionales. Realiza cambios o ajustes para cumplir los requerimientos o mejorar el funcionamiento de su alternativa de solución tecnológica. Ejemplo: El estudiante construye su sistema de riego usando	Construye su alternativa de solución tecnológica manipulando materiales, instrumentos y herramientas según sus funciones; cumple las normas de seguridad y medidas de ecoeficiencia. Usa unidades de medida convencionales. Realiza cambios o ajustes para cumplir los requerimientos o mejorar el funcionamiento de su alternativa de solución tecnológica.	Construye su alternativa de solución tecnológica manipulando los materiales, instrumentos y herramientas según sus funciones; cumple las normas de seguridad. Usa unidades de medida convencionales. Verifica el funcionamiento de cada parte o etapa de la solución tecnológica y realiza cambios o ajustes para cumplir los requerimientos establecidos. Ejemplo: El estudiante elabora el envase para mantener las bebidas calientes utilizando botellas	<ul style="list-style-type: none"> Construye su alternativa de solución tecnológica manipulando los materiales, instrumentos y herramientas según sus funciones; cumple las normas de seguridad y considera medidas de ecoeficiencia. Usa unidades de medida convencionales. Verifica el funcionamiento de cada parte o etapa de la solución tecnológica; detecta imprecisiones en las dimensiones y procedimientos, o errores en la selección de



1° GRADO	2° GRADO	3° GRADO	4° GRADO	5° GRADO	6° GRADO
<p>tijeras, cordel o soga; evita hacerse daño con dichas herramientas. Utiliza el grosor de sus dedos para estimar el ancho de cada diente del rastrillo y su mano para estimar el largo. Rastrilla una parte del jardín de la institución educativa y añade o quita dientes al rastrillo, según sea necesario, hasta que funcione.</p>		<p>material reciclable (botellas descartables y mangueras) y herramientas (tijeras, cinta adhesiva, punzones, etc.), siguiendo las recomendaciones para su seguridad y la limpieza de la mesa de trabajo. Riega el jardín de la institución educativa utilizando el sistema de riego y realiza las modificaciones necesarias hasta que funcione y cumpla con los requerimientos establecidos.</p>		<p>de plástico descartables, papel de aluminio, poliestireno, lana, pegamento, tijeras, etc.; determina el tamaño del envase en centímetros y su capacidad en mililitros; maneja las herramientas e instrumentos con los cuidados del caso. Pone a prueba el envase elaborado y lo compara con otro diferente de las mismas dimensiones, vierte agua caliente, mide la temperatura inicial del líquido de ambos envases y los cierra. Vuelve a tomar la temperatura después de 30 minutos y compara las medidas encontradas, para determinar si el envase elaborado conserva mejor el agua caliente que el otro. Si la diferencia de la temperatura de los líquidos de los dos envases no es amplia, realizará los ajustes necesarios, como aumentar las capas de papel aluminio o lana que envuelven el envase elaborado.</p>	<p>materiales; y realiza ajustes o cambios necesarios para cumplir los requerimientos establecidos.</p> <ul style="list-style-type: none"> Realiza pruebas para verificar si la solución tecnológica cumple con los requerimientos establecidos. Explica cómo construyó su solución tecnológica, su funcionamiento, el conocimiento científico o las prácticas locales aplicadas, las dificultades superadas y los beneficios e inconvenientes de su uso. Infiere posibles impactos positivos o negativos de la solución tecnológica en diferentes contextos.
<ul style="list-style-type: none"> Realiza pruebas para verificar el funcionamiento de su alternativa de solución tecnológica con los 	<ul style="list-style-type: none"> Realiza pruebas para verificar el funcionamiento de su alternativa de solución tecnológica con 	<ul style="list-style-type: none"> Realiza pruebas para verificar si la solución tecnológica cumple con los requerimientos 	<ul style="list-style-type: none"> Realiza pruebas para verificar si la solución tecnológica cumple con los requerimientos 	<ul style="list-style-type: none"> Realiza pruebas para verificar si la solución tecnológica cumple con los requerimientos 	<ul style="list-style-type: none"> Construye su alternativa de solución tecnológica manipulando los materiales, instrumentos y



1º GRADO	2º GRADO	3º GRADO	4º GRADO	5º GRADO	6º GRADO
<p>requerimientos establecidos. Describe cómo la construyó, su uso, beneficios y los conocimientos previos o prácticas locales aplicadas. Comenta las dificultades que tuvo. Ejemplo: El estudiante rastrilla todo el jardín de la institución educativa para comprobar la durabilidad del rastrillo y, al finalizar, estima el desgaste de cada diente con el uso de su mano, a fin de predecir cuántas veces más podría rastrillar el jardín. Explica a sus compañeros cómo elaboró su rastrillo, de qué manera se utiliza, de dónde obtuvo las ideas para hacerlo, el impacto del mismo en el manejo de residuos sólidos en la institución educativa y los problemas que tuvo en el proceso de elaboración.</p>	<p>los requerimientos establecidos. Describe cómo la construyó, su uso, beneficios y funcionamiento, así como los conocimientos previos o prácticas locales aplicadas. Comenta las dificultades que tuvo.</p>	<p>establecidos. Explica cómo construyó su solución tecnológica, su funcionamiento, el conocimiento científico o prácticas locales aplicadas y las dificultades superadas. Ejemplo: El estudiante pone en funcionamiento su sistema de riego por dos meses (previamente, determina cuánto volumen de agua se usaba para regar el área correspondiente al jardín y realiza una lectura inicial del recibo de agua). Después de ese tiempo, compara los recibos de agua e indica si el consumo disminuyó. Finalmente, menciona qué materiales y herramientas utilizó para construir su sistema de riego, si fue fácil, de dónde obtuvo las ideas para su construcción, así como qué le gustó más y qué no le gustó.</p>	<p>establecidos. Explica cómo construyó su alternativa de solución tecnológica, su funcionamiento, el conocimiento científico o las prácticas locales aplicadas, las dificultades superadas y los beneficios e inconvenientes de su uso.</p>	<p>establecidos. Explica cómo construyó su solución tecnológica, su funcionamiento, el conocimiento científico o las prácticas locales aplicadas, las dificultades superadas y los beneficios e inconvenientes de su uso. Ejemplo: El estudiante pone a prueba nuevamente el envase elaborado. Vierte agua caliente, toma la temperatura inicial y después de 2 horas toma la temperatura final. Si nota que la temperatura inicial del agua solo ha descendido en un 50%, determina que su prototipo cumple el requerimiento establecido. Demuestra a sus compañeros el funcionamiento de su envase mientras comenta cómo lo hizo y explica los inconvenientes que tuvo que superar hasta llegar a la versión final.</p>	<p>herramientas según sus funciones; cumple las normas de seguridad y considera medidas de ecoeficiencia. Usa unidades de medida convencionales. Verifica el funcionamiento de cada parte o etapa de la solución tecnológica; detecta imprecisiones en las dimensiones y procedimientos, o errores en la selección de materiales; y realiza ajustes o cambios necesarios para cumplir los requerimientos establecidos.</p> <ul style="list-style-type: none"> Realiza pruebas para verificar si la solución tecnológica cumple con los requerimientos establecidos. Explica cómo construyó su solución tecnológica, su funcionamiento, el conocimiento científico o las prácticas locales aplicadas, las dificultades superadas y los beneficios e inconvenientes de su uso. Infiere posibles impactos positivos o negativos de la solución tecnológica en diferentes contextos.



Asociación Educativa
Liceo San Agustín
"Nacimos para Triunfar"



ÁREA: EDUCACIÓN.RELIGIOSA

Competencia: “CONSTRUYE SU IDENTIDAD COMO PERSONA HUMANA, AMADA POR DIOS, DIGNA, LIBRE Y TRASCENDENTE,

CAPACIDADES:

- Conoce a Dios y asume su identidad religiosa y espiritual como persona digna, libre y trascendente.
- Cultiva y valora las manifestaciones religiosas de su entorno argumentando su fe de manera comprensible y respetuosa.

III CICLO	IV CICLO	V CICLO
Descubre el amor de Dios en la creación y lo relaciona con el amor que recibe de las personas que lo rodean. Explica la presencia de Dios en el Plan de Salvación y la relación que Él establece con el ser humano. Convive de manera fraterna con el prójimo respetando las diferentes expresiones religiosas. Asume las consecuencias de sus acciones con responsabilidad, comprometiéndose a ser mejor persona, a ejemplo de Jesucristo.	Describe el amor de Dios presente en la creación y en el Plan de Salvación. Construye su identidad como hijo de Dios desde el mensaje de Jesús presente en el Evangelio. Participa en la Iglesia como comunidad de fe y de amor, respetando la dignidad humana y las diversas manifestaciones religiosas. Fomenta una convivencia armónica basada en el diálogo, el respeto, la tolerancia y el amor fraterno.	Comprende el amor de Dios desde la creación respetando la dignidad y la libertad de la persona humana. Explica la acción de Dios presente en el Plan de Salvación. Demuestra su amor a Dios y al prójimo participando en su comunidad y realizando obras de caridad que le ayudan en su crecimiento personal y espiritual. Fomenta una convivencia cristiana basada en el diálogo, el respeto, la tolerancia y el amor fraterno fortaleciendo su identidad como hijo de Dios.

1º GRADO	2º GRADO	3º GRADO	4º GRADO	5º GRADO	6º GRADO
Cuando el estudiante construye su identidad como persona humana, amada por Dios, digna, libre y trascendente, comprendiendo la doctrina de su propia religión, abierto al diálogo con las que le son cercanas, y se encuentra en proceso hacia el nivel esperado del ciclo III, realiza desempeños como los siguientes:	Cuando el estudiante construye su identidad como persona humana, amada por Dios, digna, libre y trascendente, comprendiendo la doctrina de su propia religión, abierto al diálogo con las que le son cercanas, y logra el nivel esperado del ciclo III, realiza desempeños como los siguientes:	Cuando el estudiante construye su identidad como persona humana, amada por Dios, digna, libre y trascendente, comprendiendo la doctrina de su propia religión, abierto al diálogo con las que le son cercanas, y se encuentra en proceso hacia el nivel esperado del ciclo IV, realiza desempeños como los siguientes:	Cuando el estudiante construye su identidad como persona humana, amada por Dios, digna, libre y trascendente, comprendiendo la doctrina de su propia religión, abierto al diálogo con las que le son cercanas, y logra el nivel esperado del ciclo IV, realiza desempeños como los siguientes:	Cuando el estudiante construye su identidad como persona humana, amada por Dios, digna, libre y trascendente, comprendiendo la doctrina de su propia religión, abierto al diálogo con las que le son cercanas, y se encuentra en proceso hacia el nivel esperado del ciclo V, realiza desempeños como los siguientes:	Cuando el estudiante construye su identidad como persona humana, amada por Dios, digna, libre y trascendente, comprendiendo la doctrina de su propia religión, abierto al diálogo con las que le son cercanas, y logra el nivel esperado del ciclo V, realiza desempeños como los siguientes:



1º GRADO	2º GRADO	3º GRADO	4º GRADO	5º GRADO	6º GRADO
Identifica que Dios manifiesta su amor en la Creación y lo relaciona con el amor que recibe de sus padres, docentes y amigos.	Descubre que Dios nos creó, por amor, a su imagen y semejanza, y valora sus características personales como hijo de Dios.	Identifica la acción de Dios en diversos acontecimientos de la Historia de la Salvación.	Relaciona sus experiencias de vida con los acontecimientos de la Historia de la Salvación como manifestación del amor de Dios.	Explica el amor de Dios presente en la Creación y se compromete a cuidarla.	<ul style="list-style-type: none"> Comprende el amor de Dios desde el cuidado de la Creación y respeta la dignidad y la libertad de la persona humana.
Comprende los principales hechos de la Historia de la Salvación y los relaciona con su familia y su institución educativa.	Explica los principales hechos de la Historia de la Salvación y los relaciona con su entorno.	Conoce a Dios Padre, que se manifiesta en las Sagradas Escrituras, y acepta el mensaje que le da a conocer para vivir en armonía con Él y con los demás.	Conoce a Dios Padre y se reconoce como hijo amado según las Sagradas Escrituras para vivir en armonía con su entorno.	Reconoce el amor de Dios presente en la Historia de la Salvación respetándose a sí mismo y a los demás.	Comprende la acción de Dios revelada en la Historia de la Salvación y en su propia historia, que respeta la dignidad y la libertad de la persona humana.
Se relaciona con su prójimo de manera fraterna y respeta las expresiones de fe de los demás.	Establece relaciones fraternas y respetuosas con los demás en diferentes escenarios, y participa en celebraciones religiosas de su comunidad.	Expresa su fe al participar en su comunidad y respeta a sus compañeros y a los que profesan diferentes credos	Participa en la Iglesia como comunidad de fe y amor, y respeta la integridad de las personas y las diversas manifestaciones religiosas.	Expresa su amor a Dios y al prójimo realizando acciones que fomentan el respeto por la vida humana.	Demuestra su amor a Dios atendiendo las necesidades del prójimo y fortalece así su crecimiento personal y espiritual.
Reconoce lo bueno y lo malo de sus acciones, y asume actitudes de cambio para imitar a Jesús.	Discrimina lo bueno y lo malo de sus acciones, y asume actitudes de cambio y compromiso para imitar a Jesús.	Se compromete a una convivencia cristiana basada en el diálogo y el respeto mutuo.	Promueve la convivencia cristiana basada en el diálogo, el respeto, la comprensión y el amor fraterno.	Promueve la convivencia armónica en su entorno más cercano y fortalece su identidad como hijo de Dios.	Fomenta en toda ocasión y lugar una convivencia cristiana basada en el diálogo, el respeto, la comprensión y el amor fraterno.



Competencia: "ASUME LA EXPERIENCIA DEL ENCUENTRO PERSONAL Y COMUNITARIO CON DIOS EN SU PROYECTO DE VIDA EN COHERENCIA CON SU CREENCIA RELIGIOSA"

CAPACIDADES:

- Transforma su entorno desde el encuentro personal y comunitario con Dios y desde la fe que profesa.
- Actúa coherentemente en razón de su fe según los principios de su conciencia moral en situaciones concretas de la vida.

III CICLO	IV CICLO	V CICLO
Expresa coherencia en sus acciones cotidianas descubriendo el amor de Dios. Comprende su dimensión religiosa, espiritual y trascendente que le permite poner en practicar actitudes evangélicas. Interioriza la presencia de Dios en su entorno más cercano desarrollando virtudes evangélicas. Asume actitudes de agradecimiento a Dios respetando lo creado.	Expresa coherencia entre lo que cree, dice y hace en su diario vivir a la luz de las enseñanzas bíblicas y de los santos. Comprende su dimensión religiosa, espiritual y trascendente que le permita establecer propósitos de cambio a la luz del Evangelio. Interioriza la presencia de Dios en su vida personal y en su entorno más cercano, celebrando su fe con gratitud. Asume su rol protagónico respetando y cuidando lo creado.	Expresa coherencia entre lo que cree, dice y hace en su proyecto de vida personal, a la luz del mensaje bíblico. Comprende su dimensión espiritual y religiosa que le permita cooperar en la transformación de sí mismo y de su entorno a la luz del Evangelio. Reflexiona el encuentro personal y comunitario con Dios en diversos contextos, con acciones orientadas a la construcción de una comunidad de fe guiada por las enseñanzas de Jesucristo. Asume las enseñanzas de Jesucristo y de la Iglesia desempeñando su rol protagónico en la transformación de la sociedad.

1º GRADO	2º GRADO	3º GRADO	4º GRADO	5º GRADO	6º GRADO
Cuando el estudiante asume la experiencia del encuentro personal y comunitario con Dios en su proyecto de vida en coherencia con su creencia religiosa, y se encuentra en proceso hacia el nivel esperado del ciclo III, realiza desempeños como los siguientes:	Cuando el estudiante asume la experiencia del encuentro personal y comunitario con Dios en su proyecto de vida en coherencia con su creencia religiosa, y logra el nivel esperado del ciclo III, realiza desempeños como los siguientes:	Cuando el estudiante asume la experiencia del encuentro personal y comunitario con Dios en su proyecto de vida en coherencia con su creencia religiosa, y se encuentra en proceso hacia el nivel esperado del ciclo IV, realiza desempeños como los siguientes:	Cuando el estudiante asume la experiencia del encuentro personal y comunitario con Dios en su proyecto de vida en coherencia con su creencia religiosa, y logra el nivel esperado del ciclo IV, realiza desempeños como los siguientes:	Cuando el estudiante asume la experiencia del encuentro personal y comunitario con Dios en su proyecto de vida en coherencia con su creencia religiosa, y se encuentra en proceso hacia el nivel esperado del ciclo V, realiza desempeños como los siguientes:	Cuando el estudiante asume la experiencia del encuentro personal y comunitario con Dios en su proyecto de vida en coherencia con su creencia religiosa, y logra el nivel esperado del ciclo V, realiza desempeños como los siguientes:



1º GRADO	2º GRADO	3º GRADO	4º GRADO	5º GRADO	6º GRADO
Descubre el amor de Dios con diversas acciones en su familia, institución educativa y entorno.	Expresa el amor de Dios con diversas acciones, siguiendo el ejemplo de su amigo Jesús, en su familia, institución educativa y entorno.	Muestra su fe mediante acciones concretas en la convivencia cotidiana, en coherencia con relatos bíblicos y la vida de los santos.	Expresa su fe mediante acciones concretas en la convivencia diaria; para ello, aplica las enseñanzas bíblicas y de los santos.	Relaciona el amor de Dios con sus experiencias de vida, para actuar con coherencia.	Expresa el amor de Dios desde sus vivencias, coherentes con su fe, en su entorno familiar y comunitario.
Muestra en forma oral, gráfica y corporal el amor a su amigo Jesús.	Expresa en forma oral, gráfica, escrita y corporal el amor a su amigo Jesús.	Descubre el amor de Dios proponiendo acciones para mejorar la relación con su familia y la institución educativa.	Reconoce el amor de Dios asumiendo acciones para mejorar la relación con su familia, institución educativa y comunidad.	Acepta las enseñanzas de Jesucristo, para asumir cambios de comportamiento al interactuar con los demás.	Reconoce que las enseñanzas de Jesucristo le permiten desarrollar actitudes de cambio a nivel personal y comunitario.
Practica el silencio y la oración como medios para comunicarse con Dios.	Practica el silencio y la oración en celebraciones de fe para comunicarse con Dios.	Participa en momentos de encuentro con Dios, personal y comunitariamente, y celebra su fe con gratitud.	Interioriza la acción de Dios en su vida personal y en su entorno, y celebra su fe con confianza y gratitud.	Participa en espacios de encuentro personal y comunitario con Dios y fortalece así su fe como miembro activo de su familia, Iglesia y comunidad.	Cultiva el encuentro personal y comunitario con Dios mediante la búsqueda de espacios de oración y reflexión que lo ayuden a fortalecer su fe como miembro activo de su familia, Iglesia y comunidad desde las enseñanzas de Jesucristo.
Agradece a Dios por la Creación y por todos los dones recibidos.	Agradece a Dios por la naturaleza, la vida y los dones recibidos asumiendo un compromiso de cuidado y respeto.	Participa responsablemente en el cuidado de sí mismo, del prójimo y de la naturaleza como creación de Dios.	Participa activamente y motiva a los demás en el respeto y cuidado de sí mismos, del prójimo y de la naturaleza como creación de Dios.	Participa proactivamente en acciones de cambio a imagen de Jesucristo, para alcanzar una convivencia justa y fraterna con los demás.	Actúa con liderazgo realizando y proponiendo acciones a imagen de Jesucristo, para alcanzar una convivencia justa, fraterna y solidaria con los demás.



8.7 Diversificación de competencias: NIVEL SECUNDARIA

Primero de secundaria

Educación Física	Matemática		Educ. para el Trabajo
Asume una vida saludable	Resuelve problemas de cantidad	Resuelve problemas de gestión de datos e incertidumbre	Gestiona proyectos de emprendimiento económico o social
Conocer su estado nutricional (su condición física), y cómo sus hábitos alimenticios le ayuda a mejorar y potenciar su bienestar físico y mental, identificando los beneficios nutricionales de los alimentos que consume en el desayuno, almuerzo y cena. Conocer los beneficios de la actividad física para su salud emocional, corporal y psicológica, así como los movimientos de activación y relajación. Incorpora hábitos de higiene personal y ambiental.	Resuelve problemas de la vida cotidiana realizando operaciones con números naturales y enteros, teniendo en cuenta los descuentos, el monto del IGV y el importe total.	Resuelve problemas de su contexto utilizando algunas medidas de tendencia central (mediana, moda, media aritmética de datos discretos), tablas y gráficos: histogramas y gráficos circulares; los cuales interpreta, plantea conclusiones y hace predicciones sobre un hecho u ocurrencia.	Conocer qué es un proyecto de vida, para qué sirve y cuál es su importancia. Describir la importancia de los servicios económicos que se brindan en su comunidad, como por ejemplo: los mototaxis, los deliverys, etc.



DPC y C		Comunicación		
Construye su identidad	Convive y participa democráticamente	Se comunica oralmente en su lengua materna	Lee diversos tipos de textos escritos en su lengua materna	Escribe diversos tipos de textos escritos en su lengua materna
Valorar sus características personales y culturales, explicando cómo las prácticas culturales de su entorno (danzas, comidas, música) enriquecen su identidad personal. Describir las causas y consecuencias de sus emociones, sentimientos y comportamientos, utiliza estrategias de autorregulación y argumenta su posición sobre dilemas morales, tomando en cuenta las normas y sus consecuencias. Ser consciente que su desarrollo físico, intelectual y emocional, así como que los cambios propios de la adolescencia, pueden exponerlo a situaciones de riesgo y que los grupos de amigos tienen mucha influencia en la toma de sus decisiones.	Relacionarse con sus compañeros con respeto y tolerancia, rechazando todo tipo de discriminación, asumiendo que la diversidad nos enriquece. Participar en actividades y proyectos en su aula, respetando los derechos de los demás, la diferencia de ideas, costumbres y tradiciones con el diálogo, sin peleas; cumpliendo los deberes y evaluando normas.	Expresar oralmente sus ideas de manera ordenada y en orden de prioridad, sin repetir ideas. Incorporar palabras propias de alguna disciplina y usar otras fuentes de información. Participar en conversaciones y aportar nueva información para argumentar, aclarar y contrastar ideas. Opinar sobre el contenido del texto que escucha, los estereotipos y valores, justificar su posición considerando su experiencia y su contexto.	Leer textos con estructuras complejas (por ejemplo, un mismo texto describe y narra o argumenta y explica, etc.) y con vocabulario variado. Identificar información que se encuentra en distintas partes de un texto que puede tener más de dos secuencias textuales (narrar, describir, explicar, dar instrucciones, argumentar). Explicar de qué trata el texto, considerando tema, propósito, comparaciones y las posiciones contrarias. Opinar sobre lo más importante del texto, sobre el efecto que tuvo en el lector y sobre la intención del autor.	Escribir textos con características narrativas y descriptivas (como descripciones y características de los personajes y lugares; conflicto, trama, narrador, etc.), utilizando párrafos (más de cuatro), en relación a un tema, de acuerdo a lo que quiera transmitir, al destinatario y usando otros textos para ampliar la historia. Establecer relaciones entre las ideas cuando escribe (como consecuencia, contraste, comparación o disyunción); incorporando palabras



Asociación Educativa
Liceo San Agustín
"Nacimos para Triunfar"



Segundo de secundaria

Educación Física	Matemática		Educ. para el Trabajo
Asume una vida saludable	Resuelve problemas de cantidad	Resuelve problemas de gestión de datos e incertidumbre	Gestiona proyectos de emprendimiento económico o social
<p>Identificar qué prácticas alimenticias culturales y sociales son beneficiosas o perjudiciales para su salud (comida procesada, bebidas azucaradas, grasa trans y animal) y el ambiente (consumo de carne de res), conocer la cantidad de carbohidratos, proteínas, grasas, vitaminas y minerales necesarios para mantenerse sano, evitando el consumo de alimentos no saludables. Mantener posturas adecuadas (al caminar, sentarse, escribir, comer), incorporar hábitos de higiene personal y ambiental, así como realizar actividad física (movimiento corporal que hace gastar energía al organismo).</p>	<p>Resuelve problemas de la vida cotidiana realizando operaciones con números naturales, enteros y fracciones, teniendo en cuenta los descuentos y aumentos sucesivos, el monto del IGV.</p>	<p>Resuelve problemas de su contexto utilizando medidas de tendencia central (mediana, media, moda, media aritmética de datos discretos), tablas y gráficos: histogramas y gráficos circulares; los cuales interpreta, plantea conclusiones y hace predicciones sobre un hecho u ocurrencia</p>	<p>Elaborar un proyecto productivo. Diferenciar entre un servicio formal e informal (como la venta de productos en la calle), las ventajas y desventajas.</p>



DPC y C		Comunicación		
Construye su identidad	Convive y participa democráticamente	Se comunica oralmente en su lengua materna	Lee diversos tipos de textos escritos en su lengua materna	Escribe diversos tipos de textos escritos en su lengua materna
Explicar sus características personales culturales y sociales, valorar la participación de su familia y comunidad en su formación y reconocer la importancia de usar estrategias de protección frente a situaciones de riesgo. Reconocer la importancia de expresar y autorregular sus emociones y argumentar su posición sobre dilemas morales tomando en cuenta los principios éticos, las normas establecidas y consecuencias. Relacionarse con todos sus compañeros con igualdad y equidad, analizando	Participar en actividades y proyectos de su aula. Relacionarse con sus compañeros respetando sus derechos, haciendo respetar las ideas, creencias, las costumbres y tradiciones, con el diálogo; cumpliendo deberes y evaluando normas	Expresar sus ideas con vocabulario variado, explica el tema y el propósito distinguiendo las ideas principales de las secundarias. Participar en conversaciones, aportando nueva información para argumentar, persuadir y contrastar ideas, empleando normas y modos de cortesía.	Leer textos con estructuras complejas (por ejemplo: un mismo texto describe y narra o argumenta, explica y narra; el texto posee técnicas literarias como el uso de recuerdos, etc.) y con vocabulario variado. Identificar información que se encuentra en distintas partes de un texto que puede tener más de dos secuencias textuales (narrar, describir, explicar, dar instrucciones, argumentar). Explicar de qué trata el texto utilizando otros textos, considerando tema, subtemas, propósito, comparaciones y las posiciones contrarias.	Escribir textos con características descriptivas y expositivas (como las descripciones de un hecho), usando párrafos en relación a un tema, de acuerdo a lo que quiera transmitir, al destinatario, al tipo de texto y haciendo uso de fuentes de información complementarias. Establecer relaciones de comparación, simultaneidad o disyunción; incorporando palabras propias de los campos del saber, al escribir su texto. Revisar su escrito, dándose cuenta si cumple con las características de un texto descriptivo y expositivo, y lo mejora.



Asociación Educativa
Liceo San Agustín
"Nacimos para Triunfar"



Tercero de secundaria

Educación Física	Matemática		Educ. para el Trabajo
Asume una vida saludable	Resuelve problemas de cantidad	Resuelve problemas de gestión de datos e incertidumbre	Gestiona proyectos de emprendimiento económico o social
<p>Saber cuántas calorías requiere su cuerpo según la actividad física que desarrolla. Conocer las consecuencias a la salud del sedentarismo y de los hábitos perjudiciales (en alimentación, en diversión, etc.) , para promover acciones de promoción y cuidado de la salud (campañas). Ejecutar ejercicios y movimientos para la activación y relajación; además, realizar actividad física para mejorar su salud sabiendo que influye en su estado de ánimo y sus emociones.</p>	<p>Resuelve problemas de la vida cotidiana realizando operaciones con números naturales, enteros, fracciones y decimales, aplica el interés simple, emplea unidades de masa, tiempo y monetarias.</p>	<p>Resuelve problemas de su contexto seleccionando el gráfico y medidas estadísticas (media, mediana y moda) variables de datos agrupados; en los cuales interpreta, elabora conclusiones y hace predicciones de un suceso.</p>	<p>Desarrollar un proyecto productivo y utilizar el marketing en su comercialización</p>



DPC y C		Comunicación		
Construye su identidad	Convive y participa democráticamente	Se comunica oralmente en su lengua materna	Lee diversos tipos de textos escritos en su lengua materna	Escribe diversos tipos de textos escritos en su lengua materna
<p>Valorar sus características personales, culturales y sociales, logros, habilidades y potencialidades para superar situaciones adversas y aprovechar las oportunidades. Mostrar aprecio por su herencia cultural y natural, de la que se siente parte. Explicar causas y consecuencias de sus emociones y comportamientos, los cuales autorregula. Argumentar una posición ética ante una situación de conflicto moral que involucre los derechos humanos y opinar sobre las consecuencias de sus decisiones. Analizar los estereotipos aula u otros espacios. Relacionarse con sus compañeros respetando sus derechos, las creencias, costumbres y tradiciones propias y de sus compañeros; Utilizar el diálogo para resolver conflictos, cumpliendo las normas establecidas y</p>	<p>Participar en actividades y proyectos en su aula u otros espacios. Relacionarse con sus compañeros respetando sus derechos, las creencias, costumbres y tradiciones propias y de sus compañeros; Utilizar el diálogo para resolver conflictos, cumpliendo las normas establecidas y evaluando el cumplimiento de ellas.</p>	<p>Expresar sus ideas de manera oral con vocabulario variado y especializado, explicando sus diferentes puntos de vista. Participar en conversaciones, decidir en qué momento participar, aportando nueva información para persuadir, contraargumentar y contrastar ideas empleando estrategias, normas y modos de cortesía. Reflexionar sobre los textos expresados y escuchados a partir de su experiencia y el contexto sociocultural.</p>	<p>Leer textos con estructuras complejas (por ejemplo, un mismo texto describe, narra y explica; se evidencia el uso de técnicas como el flashback en los textos literarios, o de preguntas retóricas en textos argumentativos etc.) y vocabulario variado. Identificar información que se encuentra en distintas partes de un texto que puede tener más de dos secuencias textuales (narrar, describir, explicar, dar instrucciones, argumentar). Explicar de qué trata el texto leído, utilizando otros textos, considerando tema, subtemas, propósito, comparaciones, posiciones contrarias y la información especializada. Opinar sobre lo más importante del texto leído y su efecto en el lector, así como sobre los estereotipos y sobre la intención del autor.</p>	<p>Escribir textos con características expositivas y argumentativas usando párrafos en relación a un tema, de acuerdo a lo que quiera transmitir, el destinatario, el tipo de texto y haciendo uso de fuentes de información complementarias. Establecer relaciones entre las ideas que escribe, utilizando conectores, referentes y otros marcadores textuales; incorporando palabras propias de los campos del saber cuando escribe su texto. Revisar su escrito, dándose cuenta si cumple con las características de un texto expositivo y argumentativo, y lo mejora; además, explica el efecto que produce su texto en los lectores.</p>



evaluando el cumplimiento de ellas. variado y especializado, explicando sus diferentes puntos de vista. Participar en conversaciones, decidir en qué momento participar, aportando nueva información para persuadir, contraargumentar y contrastar ideas empleando estrategias, normas y modos de cortesía. Reflexionar sobre los textos expresados y escuchados a partir de su experiencia y el contexto sociocultural. mismo texto describe, narra y explica; se evidencia el uso de técnicas como el flashback en los textos literarios, o de preguntas retóricas en textos argumentativos etc.) y vocabulario variado. Identificar información que se encuentra en distintas partes de un texto que puede tener más de dos secuencias textuales (narrar, describir, explicar, dar instrucciones, argumentar). marcadores textuales; incorporando palabras propias de los campos del saber cuando escribe su texto. Revisar su escrito, dándose cuenta si

--	--	--	--	--



Asociación Educativa
Liceo San Agustín
"Nacimos para Triunfar"



cumple con las características de un texto expositivo y argumentativo, y lo mejora; además, explica el efecto que produce su texto en los lectores. estrategias, priorizar sus acciones, evaluar el nivel de sus resultados y los aportes de los demás, para hacer mejoras.				
---	--	--	--	--

Cuarto de secundaria

Educación Física	Matemática		Educ. para el Trabajo
Asume una vida saludable	Resuelve problemas de cantidad	Resuelve problemas de gestión de datos e incertidumbre	Gestiona proyectos de emprendimiento económico o social
Saber que el abuso de la actividad física y el uso de sustancias para evitar el cansancio (bebidas energéticas) afectan su salud; además, participa en actividades para promover hábitos de higiene personal y ambiental en su comunidad (limpieza, reciclaje). Elaborar su plan de actividades para promover su salud. Conocer que para mantener su bienestar es importante su estado nutricional, su gasto calórico diario, sus prácticas alimentarias y las actividades físicas que desarrolla.	Resuelve problemas de la vida cotidiana realizando operaciones con números naturales, enteros, fracciones y decimales, aplica el interés simple, emplea unidades de múltiplos, y submúltiplos de las unidades de masa y tiempo.	Resuelve problemas de su contexto seleccionando el gráfico y medidas estadísticas apropiadas a las variables (terciles, cuartiles y quintiles de datos agrupados) en los cuales interpreta, elabora conclusiones y hace predicciones de un suceso.	Desarrollar un proyecto productivo. Poner al mercado un producto o servicio al mercado.



DPC y C		Comunicación		
Construye su identidad	Convive y participa democráticamente	Se comunica oralmente en su lengua materna	Lee diversos tipos de textos escritos en su lengua materna	Escribe diversos tipos de textos escritos en su lengua materna
Explicar sus características propias y utilizar sus fortalezas y potencialidades para su desarrollo personal y social. Reflexionar sobre las prácticas culturales de su país y cómo se identifica con ellas. Explicar la importancia de identificarse con los grupos sociales que configuran su identidad y que contribuyen a su desarrollo y al de los demás. Expresar sus emociones, sentimientos y comportamientos, analizando sus causas y consecuencias. Utilizar estrategias de autorregulación y argumentar una posición ética ante una situación de conflicto moral considerando principios éticos y la dignidad humana, opina sobre las consecuencias de sus decisiones.	Participar en organizar actividades y proyectos en su aula u otros espacios (ejemplo: en asambleas con otros grados). Relacionarse con sus compañeros respetando sus derechos, las creencias, costumbres y tradiciones, utiliza el diálogo para resolver conflictos. Cumplir con las normas propuestas en el aula y la comunidad.	Expresar sus ideas de manera oral con variado y especializado, explicando sus diferentes puntos de vista. Participar en conversaciones, decidir en qué momento lo hará, aportando nueva información para persuadir, contraargumentar y consensuar ideas empleando estrategias, movimientos corporales, gestos, volumen y entonación adecuada, tomando en cuenta las normas establecidas y modos de cortesía. vocabulario	Leer textos con estructuras complejas (por ejemplo, un mismo texto describe, narra, informa, explica; usa de técnicas como el flashback en los textos literarios, o de preguntas retóricas en textos argumentativos etc.) y vocabulario variado y especializado. Identificar información que se encuentra en distintas partes de un texto que puede tener más de dos secuencias textuales (narrar, describir, explicar, dar instrucciones, argumentar) y con vocabulario especializado. Explicar de qué trata el texto utilizando	Escribir textos con características expositivas (presenta hechos, conceptos e ideas buscando informar al lector) usando párrafos en relación a un tema, de acuerdo al destinatario, al género discursivo (artículos informativos, textos enciclopédicos, textos informativos de internet) y haciendo uso de fuentes de información complementarias. Establecer relaciones entre las ideas utilizando conectores, referentes y otros marcadores textuales para precisar la información; incorporando palabras propias de los campos del saber, cuando escribe su texto



Asociación Educativa
Liceo San Agustín
"Nacimos para Triunfar"



Quinto de secundaria

Educación Física	Matemática		Educ. para el Trabajo
Asume una vida saludable	Resuelve problemas de cantidad	Resuelve problemas de gestión de datos e incertidumbre	Gestiona proyectos de emprendimiento económico o social
<p>Participar y promover actividades de promoción de hábitos saludables y sostenibles en su comunidad, incluyendo higiene integral y actividad física diaria (campañas, ferias). Elaborar un plan de actividades para mantener y mejorar su salud considerando su estado nutricional, gasto calórico, prácticas alimentarias y características de la actividad física Argumentar la importancia de la actividad física para la mejora de la calidad de vida.</p>	<p>Resolver problemas de la vida cotidiana realizando operaciones con números naturales, enteros, fracciones y decimales exactos e inexactos, aplica el interés compuesto, emplea los múltiplos, y submúltiplos de las unidades de masa y tiempo, y entre escalas de temperatura.</p>	<p>Resolver problemas de su contexto seleccionando el gráfico y medidas estadísticas apropiadas a las variables (determina terciles, cuartiles y quintiles; desviación estándar), los que interpreta, elabora conclusiones y hace predicciones de un suceso.</p>	<p>Planificar, diseñar, ejecutar un proyecto productivo que implica poner en el mercado un producto o servicio.</p>



DPC y C		Comunicación		
Construye su identidad	Convive y participa democráticamente	Se comunica oralmente en su lengua materna	Lee diversos tipos de textos escritos en su lengua materna	Escribe diversos tipos de textos escritos en su lengua materna
Reconocer las características que lo hacen único, considerando sus potencialidades en su proyecto de vida. Expresar una postura crítica sobre sus prácticas culturales, las del país y las del mundo. Valorar su herencia cultural y natural y explicar cómo la pertenencia a diversos grupos influye en la construcción de su identidad. Manifestar sus emociones, sentimientos y comportamientos, explicando sus causas y consecuencias, y utilizar estrategias de autorregulación, además en situaciones de conflicto moral.	Participar con sus compañeros organizando actividades y proyectos en su aula u otros espacios (con otros grados, en su comunidad). Relacionarse con sus compañeros respetando sus derechos, las creencias, costumbres y tradiciones, utilizando el diálogo para resolver conflictos. Cumplir con las normas y con sus responsabilidades en la familia, escuela y comunidad.	Comunicar de manera oral sus ideas de manera ordenada y jerarquizada sin repetir palabras e ideas, manteniendo el tema. Emplear gestos, movimientos, volumen, entonación y ritmo, así como pausas y silencios de voz para dar suspenso y entretenimiento cuando expone de manera oral. Participar en conversaciones con naturalidad, aportando nueva información para persuadir, contraargumentar y consensuar ideas empleando estrategias, normas y modos de cortesía.	Leer textos con estructuras complejas (por ejemplo, un mismo texto argumenta, informa, describe, narra, explica; usa técnicas como el flashback en los textos literarios, o de preguntas retóricas en textos argumentativos etc.), con vocabulario variado (sinónimos, varios adjetivos) y especializado (por ejemplo, términos de la ciencia, tecnología, medicina, etc.) Identificar información que se encuentra en distintas partes de un texto que puede tener más de dos secuencias textuales (narrar, describir, explicar, dar instrucciones,	Escribir textos con características argumentativas (proponer una idea a defender y convencer al lector mediante argumentos, ejemplos, conclusiones) usando párrafos en relación a un tema, de acuerdo al destinatario, al género discursivo (artículo, ensayo, editoriales, cartas, etc.) y haciendo uso de fuentes de información complementarias. Establecer relaciones entre las ideas utilizando conectores, referentes y otros marcadores textuales para contraargumentar; incorporando palabras propias de los campos del saber (ciencia, tecnología, medicina, educación, filosofía, etc.),



IX. ORIENTACIONES PARA LA PLANIFICACIÓN CURRICULAR:

La planificación curricular inicia con la identificación de necesidades de aprendizaje y las características de los estudiantes de forma articulada con la institución educativa, padres y madres de familia y autoridades locales.

9.1 Caracterización sociocultural

La organización de los saberes y conocimientos y prácticas de la comunidad a través del calendario local para las formas de atención, y la identificación de los:

- Problemas y potencialidades de la comunidad.
- Demandas y expectativas de los padres de familia.
- Necesidades e interés de los estudiantes.

La caracterización consiste en recoger información de las necesidades que se dan en la comunidad educativa, así como a valoración y actitudes de las personas tienen sobre ellas a través de la caracterización y su problemática.

a) Determinar las necesidades a través de la caracterización sociolingüísticas que permitirá establecer los niveles de desarrollo de las competencias comunicativas establecidos en el currículo vigente.

b) La caracterización de las necesidades de aprendizaje consiste en lo siguiente:

- Identificación de las necesidades de aprendizajes e interés de los estudiantes.
- Identificar el nivel de desarrollo alcanzado por los estudiantes en sus distintas competencias, identificar la brecha de aprendizajes en relación al nivel esperado.

En esta perspectiva se establecen las siguientes orientaciones:

a) Mejorar el servicio educativo teniendo como eje central el logro de los aprendizajes de los estudiantes.

b) Promover la participación de los sabios y líderes locales en el apoyo de la comunidad educativa en la implementación de la propuesta curricular, de acuerdo a las formas atención pedagógica del CNEB.

c) Implementar la forma de atención pedagógica presencial y remota de acuerdo a los escenarios de la pandemia covid19.

d) Promover la conformación de los Comités de gestión de acuerdo a la normatividad.

e) Implementar la forma de atención pedagógica considerando la participación de las familias o miembros de la localidad, y desarrollar las prácticas culturales, a fin de propiciar espacios de aprendizaje.

f) Promover comunidades de aprendizaje de docentes, grupos de inter aprendizaje.

g) Asumir y dirigir las acciones y estrategias de acompañamiento pedagógico, enmarcado en los protocolos establecidos por el sector y la normativa vigente. Así mismo, considerar los procesos pedagógicos de cada forma de atención pedagógica.

h) Promover el inter aprendizaje entre los actores de la comunidad educativa con la finalidad de contribuir al fortalecimiento y revitalización de las prácticas y saberes locales, orientadas a mejorar los aprendizajes de los estudiantes.

i) Contribuir a la formación en servicio de docentes mediante la promoción de la conformación de comunidades profesionales de aprendizaje, a través del trabajo colaborativo entre pares.

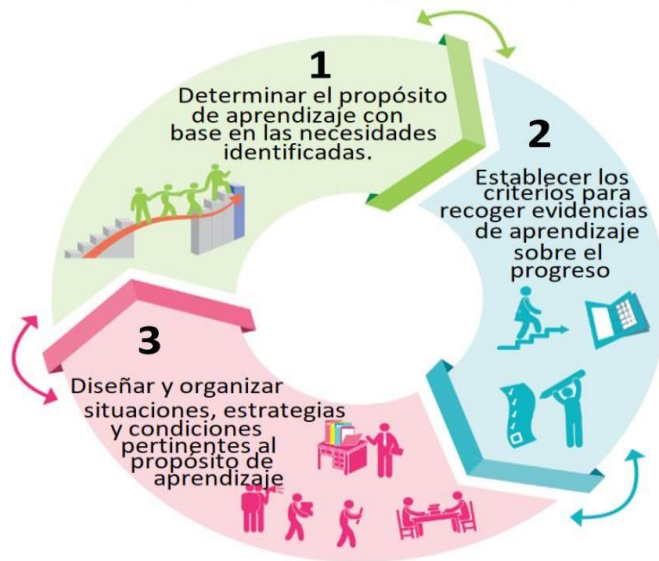


- j) Generar estrategias de participación efectiva de sabios de la comunidad, así como de las familias, en los procesos pedagógicos en función de la atención pedagógica.

9.2 Como planificar: proceso de planificación

¿Cómo planificar?

Procesos de la planificación



Como muestra el siguiente gráfico, estos procesos se pueden dar de **forma simultánea, recurrente o iterativa**, y se desarrollan en mayor o menor medida según el tipo de planificación

Iteración significa el acto de repetir un **proceso** con la intención de alcanzar una meta deseada, objetivo o resultado.

El proceso de la planificación:

TIPOS PROCESOS	PLANIFICACIÓN ANUAL	UNIDAD DIDÁCTICA	S. de A/EdAs
Determinar el propósito de aprendizaje con base en las necesidades de aprendizaje identificadas.	propósitos de aprendizaje corresponden a las competencias, los enfoques transversales y los desempeños de grado que se están cursando.	propósitos de aprendizaje corresponden a las competencias, los enfoques transversales y los desempeños de grado precisados.	Los propósitos de aprendizaje corresponden a las competencias, los enfoques transversales y los desempeños de grado más precisados aún.
Establecer los criterios para recoger evidencias de aprendizaje sobre el progreso.	Los desempeños de grado son criterios que orientarán lo que deben saber hacer los estudiantes en el grado. El conjunto de desempeños brinda un nivel de competencia. Dichos desempeños están alineados a los estándares de aprendizajes nacionales, que son el norte o referente de nuestro trabajo. Las evidencias	Consiste en definir cuáles serán las evidencias que nos permitirán saber si los estudiantes han alcanzado o registrado avances respecto de los propósitos de aprendizaje definidos en la unidad didáctica, según la planificación anual. Una vez definidas las evidencias, se deben precisar los criterios de	Consiste en identificar los avances, dificultades o desafíos que deben superar los estudiantes en el día a día con relación a los propósitos de aprendizaje. Para ello, se deben brindar los soportes apropiados a sus necesidades; por ejemplo: buenas preguntas en el momento oportuno, el material y el tiempo



		aún no se precisan en este tipo de planificación.	evaluación, a partir de los cuales serán valorados los avances. Por ejemplo: - Las evidencias pueden consistir en definir que los estudiantes elaboren un afiche, realicen un experimento, sustenten a propuesta, etc. Los criterios se construyen a partir de los desempeños de grado y se organizan en instrumentos de evaluación para valorar las evidencias. Por ejemplo: rúbricas, listas de cotejo, escalas de valoración u otros.	datos para hacer una tarea, etc. Asimismo, implica definir el momento y la forma en que los criterios serán comunicados a los estudiantes, a fin de que estén en mejores condiciones de alcanzar los propósitos.
Diseñar y organizar situaciones, estrategias y condiciones pertinentes al propósito de aprendizaje.		Consiste en plantear, en líneas generales, la secuencia de situaciones significativas de las unidades didácticas que serán el medio para alcanzar los propósitos de aprendizaje planteados.	Consiste en plantear con más detalle la situación significativa propuesta en la programación anual, incluso es el momento de reajustarla a las necesidades de aprendizaje observadas o que surjan. Además, implica proponer la secuencia de sesiones de aprendizaje que permitirá alcanzar los propósitos de aprendizaje planteados.	Consiste en plantear la secuencia didáctica de actividades, estrategias, materiales o recursos que realizarán y usarán los estudiantes para alcanzar los propósitos de aprendizaje planteados en la unidad didáctica, así como brindarles oportunidades para ayudarlos a afrontar sus dificultades, reconocer sus errores y reflexionar sobre cómo superarlos.

9.3 Orientaciones pedagógicas para la mediación de los aprendizajes.

El Currículo Nacional de la Educación Básica brinda orientaciones para el desarrollo de competencias en la que plantea el desafío pedagógico de cómo enseñar para que los estudiantes aprendan a actuar de manera competente. Estas orientaciones deben ser tomadas en cuenta por los docentes en la planificación, ejecución y evaluación de los procesos de enseñanza y aprendizaje en los espacios educativos. Todo ello con la finalidad de lograr que los estudiantes sean más autónomos en su aprendizaje al tomar



conciencia de sus dificultades, necesidades y fortalezas. Aumentar la confianza de los estudiantes para asumir desafíos, errores, comunicar lo que hacen, lo que saben y lo que no saben.

Partir de situaciones significativas.

Generar interés y disposición como condición para el aprendizaje.

Aprender haciendo

Partir de los saberes previos.

Construir el nuevo conocimiento.

Aprender del error o el error constructivo.

Generar el conflicto cognitivo.

Mediar el progreso de los estudiantes de un nivel de aprendizaje a otro superior.

Promover el trabajo cooperativo.

Promover el pensamiento complejo.

X. ORIENTACIONES PEDAGÓGICAS PARA LA EVALUACIÓN FORMATIVA DE LOS Y LAS ESTUDIANTES

En enfoque de la evaluación normada por la RVM N° 025-2018-ED, responde a aún enfoque de Evaluación Formativa. La evaluación formativa es un proceso en el cual profesores y estudiantes Comparten metas de aprendizaje y evalúan constantemente sus avances en Relación a estos objetivos. Esto se hace con el propósito de determinar la Mejor forma de continuar el proceso de enseñanza y aprendizaje según las Necesidades de cada curso. El enfoque de evaluación formativa considera la evaluación como parte del trabajo cotidiano del aula y la utiliza para orientar este proceso y tomar decisiones oportunas que den más y mejores frutos a los estudiantes.

La evaluación de los aprendizajes en los niveles, Inicial, Primaria y Secundaria se realiza en concordancia con la normatividad vigente emitida por el MINEDU, para lo cual tenemos en cuenta los siguientes dispositivos legales:

- RVM. N° 090 y 093-2020 que establece “orientaciones pedagógicas para el servicio educativo de educación básica durante el año 2020 en el marco de la emergencia sanitaria por el coronavirus covid-19”.
- RVM N° 094 y 0193-2020-MINEDU Normas Técnicas para la evaluación, en el marco de emergencia sanitaria por el COVID-2019, que orientan el proceso de Evaluación de los aprendizajes de los estudiantes de las Instituciones y Programas Educativos.

La evaluación es un proceso permanente y sistemático a través del cual se recopila y procesa información de manera metódica y rigurosa para conocer, analizar y valorar los aprendizajes y con base en ello tomar decisiones de manera oportuna y pertinente para retroalimentar los aprendizajes de los estudiantes y la práctica pedagógica del docente, con la finalidad de mejorar y alcanzar los propósitos previstos. El enfoque de la evaluación que tenemos, acorde con lo normado por el ministerio, es un proceso sistemático en el que se recoge y valora información relevante acerca del nivel de desarrollo de las competencias en cada estudiante, con el fin de contribuir oportunamente a mejorar su aprendizaje. Este proceso se considera

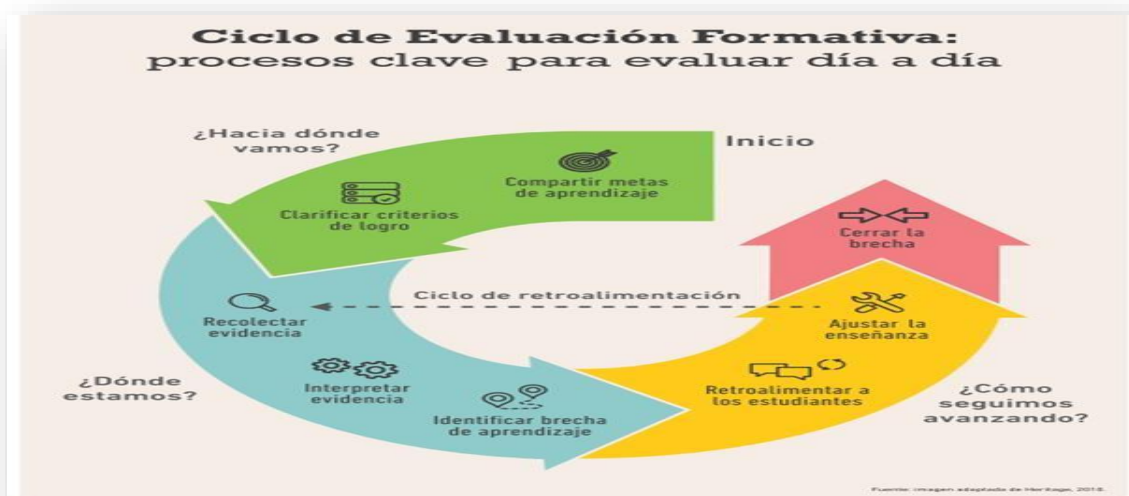


formativo, integral y continuo, y busca identificar los avances, dificultades y logros de los estudiantes con el fin de brindarles el apoyo pedagógico que necesiten para mejorar.



El proceso de evaluación formativa busca responder a las siguientes preguntas:

- **¿Hacia dónde vamos?** busca responder: hacia dónde deben ir los estudiantes y cómo el docente los puede guiar.
- **¿Dónde estamos?** espera conocer y aplicar técnicas de levantamiento de información sobre cómo se encuentran los estudiantes en cuanto al logro de aprendizajes.
- **¿Cómo podemos seguir avanzando?** espera entregar retroalimentación efectiva sobre cómo los estudiantes pueden continuar y Cómo el docente los puede guiar en sus próximos desafíos de aprendizaje; para esto, resulta importante realizar una reflexión crítica sobre los procesos de enseñanza y aprendizaje, en relación a la evaluación formativa.





10.1 ¿Qué procesos de enseñanza y aprendizaje promueve la evaluación formativa?

- Identificar y compartir metas de aprendizaje;

Comprender y compartir una meta implica ir un paso más allá de comunicar el objetivo de la clase, creando un espacio en el cual se clarifican y concretizan los objetivos, explicitando cuáles son los criterios de logro con los cuales los alumnos se darán cuenta de qué han aprendido.

- Recoger variedad de evidencia

Se puede obtener a través de distintas estrategias, lo que da la posibilidad a los estudiantes de demostrar lo que han aprendido. Por ejemplo, Preguntas cerradas, abiertas, observación de desempeños, evaluación de pares, autoevaluación, entre otros.

El profesor	Los estudiantes
<ul style="list-style-type: none">• Utiliza una variedad de estrategias formativas como Palitos con nombre, Luces de aprendizaje, Ticket de salida, entre otras.• Planifica y define varios momentos del proceso en que chequeará la Comprensión de todos sus estudiantes.• Utiliza estrategias formativas como, por ejemplo, Pizarritas, Tarjetas ABCD, Clarificar criterios de logros u otra, que permiten visibilizar de manera concreta y oportuna los Aprendizajes de sus alumnos.• Utiliza actividades evaluativas que han sido diseñadas para entregar información sobre la comprensión que tienen sus estudiantes de los aprendizajes.	<ul style="list-style-type: none">• Tienen las mismas posibilidades de participar, dar a conocer lo que han aprendido y recibir retroalimentación del profesor.• Tienen tiempo para pensar o evaluar lo que están haciendo.• Justifican los aspectos logrados y los no logrados de su trabajo y el de sus compañeros en base a los criterios entregados.• Utilizan los espacios entregados para comunicar dudas, preguntas o inquietudes al profesor.

10.2 Retroalimentar al estudiante

- La evaluación formativa es más prospectiva que retrospectiva, es decir, su foco está en determinar cómo seguir avanzando y en esta función todas las formas de retroalimentación (oral, escrita, visual, individual o grupal), juegan un papel fundamental, pues son las herramientas con las que el profesor orienta a sus estudiantes, entregándoles información que describe qué deben lograr, cómo lo están haciendo y cómo pueden mejorar.

- Es descriptiva, pues entrega información específica de lo que se espera del alumno, cómo lo está haciendo y cómo puede mejorar.

- Se basa en aspectos que el estudiante ha desarrollado correctamente como también en aquellos que quedan por mejorar.



- Considera el error como parte fundamental del aprendizaje, por lo que lo valoriza como tal y aclara las confusiones.

Valora el esfuerzo de los estudiantes.

- Se estructura en base a las metas de aprendizaje, focalizándose en aquellos aspectos que son clave para alcanzarlas, más que abarcar y cubrir todos los focos que se presentan.

- Promueve que sea el estudiante quien trabaje en sus aprendizajes, más que entregarle las respuestas. Para ello, es fundamental que la retroalimentación se ajuste al nivel del estudiante y no entregue ni más ni menos información de la que necesita.

- Es oportuna, ya que permite al alumno trabajar en base a ella y mejorar cuando aún es tiempo de hacerlo.

10.3 Fomentar el rol activo de los estudiantes:

Uno de los principios fundamentales que guían la evaluación formativa. Es que los estudiantes son los responsables de su propio aprendizaje.

En este sentido, la clase promueve un ambiente de diálogo abierto, donde no solo sea el profesor quien dé instrucciones o respuestas, sino que también sean los mismos estudiantes quienes comenten lo que se está trabajando.

Las conversaciones entre pares, el trabajo grupal y la participación activa son parte de las estrategias que propiciarán este ambiente.

El profesor	Los estudiantes
Estructura la clase y utiliza estrategias formativas (como Palitos con nombre , por ejemplo) de forma tal que todos los estudiantes participen e intervengan de alguna manera en la clase. Da tiempo para que los estudiantes puedan pensar y trabajar en base a las preguntas o retroalimentaciones entregadas. Da la oportunidad a los estudiantes de trabajar y analizar sus errores antes de corregirlos. Promueve el diálogo entre los estudiantes y entre profesor y estudiantes.	Hacen y responden preguntas que van direccionando los aprendizajes durante la clase. Participa activamente de la clase, respondiendo preguntas, planteando dudas o dialogando con sus pares. Evalúan sus avances en base a los criterios que manejan. Intentan resolver autónomamente sus dudas y saben determinar y comunicar cuándo necesita ayuda. Reflexionan sobre su propio aprendizaje y toman decisiones basadas en evidencia.

10.4 Intencionar la evaluación y retroalimentación entre Pares:

Se ha demostrado que cuando los estudiantes aprenden de otros, desarrollan más habilidades de pensamiento crítico y mejoran sus aprendizajes. Es por ello que estos procesos deben ser intencionados y cuidadosamente planificados por el docente, quien debe enseñar a los estudiantes a trabajar juntos y colaborar en sus tareas, ya sea evaluando el trabajo de otros, retroalimentando al compañero, orientándolo en sus



dificultades, clarificando sus errores, entre otras estrategias.

10.5 Retroalimentar la práctica:

Dentro del ciclo de evaluación formativa, los docentes obtienen evidencia de lo que están comprendiendo los estudiantes, pero también de la efectividad y pertinencia de las estrategias de enseñanza que han implementado.

10.6 La evaluación en el proceso de enseñanza aprendizaje

- a) La planificación y la evaluación de la enseñanza y aprendizaje son dos procesos que aprueban juntos porque se retroalimentan permanentemente. Es necesario conocer las características, intereses y necesidades de aprendizajes de los estudiantes. Asimismo, conocer las necesidades de aprendizaje de los estudiantes con necesidades educativas especiales. requiere del análisis de diferentes fuentes de información.
- b) Determinar las evidencias que permiten comprobar lo aprendido y los criterios de evaluación. (se debe comprender las competencias a evaluar sus capacidades y niveles de progreso) que se usaran para valorarlas
- c) Diseñar situaciones, secuencia de actividades, estrategias y condiciones considerando oportunidades de representación y oportunidades para mejorar las producciones o actuaciones.
- d) En el diseño de esta secuencia se debe aprovechar la variedad de intereses de los estudiantes, así como, las oportunidades y demandas del contexto situación Real.

10.7 La evaluación durante el desarrollo la enseñanza y aprendizaje

- e) El docente orienta la comprensión de los estudiantes sobre para qué, cómo, cuándo y con qué criterios van a ser evaluados. La evaluación de las competencias requiere que los estudiantes conozcan y comprenderán cuales son los aprendizajes que deben desarrollar. Para qué y cómo serán evaluados.
- f) El docente monitorea, recoge, registra y valora las evidencias de aprendizaje. El docente debe observar permanentemente el desenvolvimiento y producción del estudiante promoviendo la reflexión para identificar sus avances y errores y oportunidades de mejora.
- g) El docente retroalimenta oportunamente el proceso de enseñanza y aprendizajes. La retroalimentación brindada por el docente puede darse de forma individual o grupal, oral y escrita y no debe estar restringida a momentos específicos, sino que debe darse en el momento oportuno.
- h) El docente atiende las necesidades de aprendizaje de los estudiantes. La docente diseña o adapta actividades o tareas de aprendizaje diferenciadas y organiza el acompañamiento para atender la diversidad.

XI. ORIENTACIONES PEDAGOGICAS PARA LA TUTORIA Y LA ORIENTACION EDUCATIVA

En cuanto al desarrollo de la tutoría, se recomienda implementar por Resolución Directoral Institucional las siguientes funciones del Comité de Tutoría y Orientación



Educativa – TOE:

- Elaborar, ejecutar y evaluar el Plan de Tutoría, Orientación Educativa y Convivencia Escolar en función del diagnóstico de las necesidades e intereses de los estudiantes, de acuerdo con las particularidades de las modalidades, niveles educativos y ciclos de los servicios educativos, teniendo en cuenta los Proyectos Educativo Local y Regional, si los hubiera.
- Participar en la elaboración, actualización, implementación evaluación de los instrumentos de gestión de la institución educativa, garantizando la implementación de la Tutoría y Orientación Educativa, y Convivencia Escolar.
- Asegurar el desarrollo de la tutoría individual y grupal, en espacios seguros y según las necesidades de orientación.
- Desarrollar actividades de orientación a las familias a nivel de institución educativa y de aula.
- Coadyuvar en el desarrollo de acciones de prevención y atención oportuna de los casos de violencia escolar y otras situaciones de vulneración de derechos, considerando las orientaciones y protocolos de atención y seguimiento propuestos por el sector.
- Coordinar con el Comisión de Bienestar y la UGEL u otras instituciones, el desarrollo de actividades formativas, preventivas y promocionales relacionadas con la Tutoría y Orientación Educativa, y Convivencia Escolar.
- Promover durante el año escolar las reuniones de trabajo colegiado y Grupos de Inter aprendizaje de TOE para planificar y evaluar las acciones con los tutores en materia de Tutoría y Orientación Educativa, y Convivencia Escolar.
- Reunirse por lo menos una vez al bimestre con las tutoras o los tutores para evaluar y planificar las acciones de la TOE y los planes tutoriales de aula, con participación de los docentes y auxiliares de educación.
- Convivencia Escolar y temas afines.
- Promover, convocar y articular acciones con instituciones públicas y privadas con el fin de consolidar una red de apoyo a la Tutoría y Orientación Educativa, y a la promoción de la Convivencia Escolar, acciones de prevención y atención de la violencia.
- Elaborar, actualizar y evaluar las normas de convivencia, asegurando su incorporación en el Reglamento Interno y su difusión a todos los integrantes de la comunidad educativa.
- Asegurar la afiliación de la institución educativa al SiseVe, la actualización periódica de los datos del responsable y el registro de los casos de violencia escolar.
- Garantizar el ejercicio de la disciplina basada en un enfoque de derechos, sin ningún tipo de castigo físico ni humillante".



Las orientaciones básicas en relación a la convivencia escolar, es tomar en cuentas las siguientes acepciones, que tienen respaldo jurídico, además de estar aprobado por el **DS.004-2018-ED**.

- **Acoso escolar o acoso entre estudiantes (bullying).** De conformidad con lo señalado en el artículo 3 del Reglamento de la Ley que promueve la convivencia sin violencia en las instituciones educativas, aprobado por Decreto Supremo N° 010-2012-ED, es un tipo de violencia que se caracteriza por conductas intencionales de hostigamiento, falta de respeto y maltrato verbal o físico que recibe un estudiante en forma reiterada por parte de uno o varios estudiantes, con el objeto de intimidarlo o excluirlo, atentando así contra su dignidad y derecho a gozar de un entorno escolar libre de violencia.
- **Castigo físico.** De conformidad con lo señalado en el artículo 2 de la Ley N° 30403, Ley que prohíbe el uso del castigo físico y humillante contra los niños, niñas y adolescentes, es el uso de la fuerza, en ejercicio de las potestades de crianza o educación, con la intención de causar algún grado de dolor o incomodidad corporal, con el fin de corregir, controlar o cambiar el comportamiento de los niños, niñas o adolescentes, siempre que no constituya un hecho punible.
- **Castigo humillante.** De conformidad con lo señalado en el artículo 2 de la Ley que prohíbe el uso del castigo físico y humillante contra los niños, niñas y adolescentes, es cualquier trato ofensivo, denigrante, desvalorizador, estigmatizante o ridiculizador, en ejercicio de las potestades de crianza o educación, con el fin de corregir, controlar o cambiar el comportamiento de los niños, niñas o adolescentes, siempre que no constituya un hecho punible.
- **Ciudadanía.** Condición de la persona que se construye de manera permanente, en un proceso en el que se va constituyendo como sujeto de derechos y responsabilidades, y va desarrollando sentido de pertenencia a una comunidad política (desde lo local a lo nacional y lo global). El ciudadano y la ciudadana se comprometen, desde una reflexión autónoma y crítica, con la construcción de una sociedad más justa, de respeto y valoración de la diversidad social y cultural. Son capaces, asimismo, de establecer un diálogo intercultural desde el reconocimiento de las diferencias y del conflicto como algo inherente a las relaciones humanas.
- **Discriminación.** Trato desigual, distinción, exclusión, restricción o descalificación de una persona o grupo de personas por sus características innatas o por su posición asumida voluntariamente en la sociedad como manifestación de su derecho al libre desarrollo de su personalidad. Los actos discriminatorios provienen de prejuicios negativos que vulneran la dignidad del ser humano hasta el punto de negar a ciertos individuos o colectivos su condición de personas, y limitar el ejercicio de sus derechos. La discriminación en todas sus formas está prohibida, de conformidad a lo señalado en el inciso 2 del artículo 2 de la Constitución Política del Perú (artículo 2, inciso 2) y tipificada como delito en el artículo 323 del Código Penal peruano.



- Justicia en el ámbito comunal. Se refiere a las formas de administración de justicia ejercida en comunidades campesinas y nativas, en el marco del derecho consuetudinario o de “usos y costumbres”. También se le conoce como “justicia comunitaria” o “justicia consuetudinaria”. A la incorporación de este sistema y su relación con el sistema ordinario o estatal, se le conoce como “pluralismo jurídico”, el cual establece que debe haber una coordinación entre ambos sistemas. Está reconocido por la Constitución Política del Perú, en el Artículo 149, con la condición que no atente contra los derechos fundamentales de las personas.
- Medidas correctivas. De conformidad con lo señalado en el artículo 3 del Reglamento de la Ley que promueve la convivencia sin violencia en las instituciones educativas, aprobado por Decreto Supremo N° 010-2012-ED, es toda acción que tiene por objeto orientar la formación y el cambio de comportamientos inadecuados en los estudiantes, de acuerdo a su edad y nivel de desarrollo, respetando su dignidad y sin vulnerar sus derechos. Se aplican a través de estrategias que motiven a las personas involucradas a responsabilizarse de las consecuencias de sus acciones, comprender las causas de su comportamiento, cambiarlo, reparar el daño causado y a restablecer las relaciones afectadas. Estas estrategias implican diálogo, mediación, negociación, consejería, reparación, autorregulación, entre otras.
- Programa nacional contra la Violencia Familiar y sexual. Es una Unidad Ejecutora del Ministerio de la Mujer y Poblaciones Vulnerables (MIMP) y se encarga de diseñar y ejecutar acciones y políticas de prevención, atención y apoyo a las personas involucradas en hechos de violencia contra las mujeres y los integrantes del grupo familiar a nivel nacional, a través de los Centro Emergencia Mujer, la LINEA 100, el Servicio de Atención Urgente, el Chat 100 y otros. El PNCVFS contribuye a la reducción de la violencia hacia las mujeres y los integrantes del grupo familiar a través de acciones enfocadas a reducir la tolerancia social, mediante el cambio de los patrones socioculturales que legitiman, reproducen y perpetúan las relaciones desiguales de poder entre hombres y mujeres, las cuales exacerban o sirven de justificación a la violencia, tanto en el ámbito público como en el privado.
- Protección integral. Es el conjunto de acciones orientadas a garantizar el desarrollo de las niñas, niños y adolescentes en todas las dimensiones que le corresponden, haciendo efectivo el ejercicio de sus derechos o restituyéndolos cuando hayan sido vulnerados.
- SíseVe. Aplicación virtual que permite que cualquier persona pueda reportar un caso de violencia escolar. A través de dicha aplicación las instancias de gestión educativa descentralizada brindan seguimiento a los casos de violencia escolar mediante un trabajo colaborativo e interconectado. El reporte de casos permite la consolidación y el manejo de información actualizada sobre la situación de violencia escolar en las instituciones educativas, así como su tratamiento a nivel regional y nacional. Asimismo, el portal SíseVe ofrece, a directivos y docentes, materiales orientadores para la promoción de la convivencia escolar, prevención de la violencia y atención de casos.



- Revictimización. Acciones u omisiones que incrementan el daño sufrido por la víctima, como consecuencia de su contacto con las entidades encargadas de la atención, protección, sanción y recuperación frente a la violencia.
- Violencia contra niñas, niños y adolescentes. Todo acto o conducta que atenta contra la integridad física, psicológica y/o sexual de una niña, niño o adolescente, la cual puede ocurrir dentro o fuera de la institución educativa, a través de Internet u otro medio de comunicación.
- Violencia contra niñas, niños y adolescentes en el entorno escolar. Todo acto o conducta violenta contra una niña, niño o adolescente que ocurre dentro de la institución educativa, en sus inmediaciones o en el trayecto entre la institución educativa y el hogar, y en el que los involucrados pertenecen a una institución educativa, independientemente de si pertenezcan o no a la misma.
- Violencia física. Todo acto o conducta que causa o pueda causar daño a la integridad corporal a la salud. Por ejemplo: puntapiés, puñetes, coscorriones, jalones de pelo, mordeduras, reglazos, correazos, entre otros similares. Este tipo de violencia incluye el maltrato por negligencia, descuido o por privación de las necesidades básicas, que hayan ocasionado daño físico o que puedan llegar a ocasionarlo, sin importar el tiempo que se requiera para su recuperación.
- Violencia psicológica. Toda acción u omisión que cause o pueda causar daño psicológico, trastornos del desarrollo o privaciones. Por ejemplo: ridiculizar, aislar, insultar, menospreciar, denigrar, amenazar, asustar, entre otros similares.
- Violencia sexual. Todo acto de índole sexual propiciado por un adulto o adolescente para su satisfacción. Puede consistir en actos con contacto físico (tocamiento, frotamiento, besos íntimos, actos de penetración con el órgano sexual o con las manos o con los dedos u otro objeto que pueda causar daño) o sin contacto físico (exhibicionismo, actos compelidos a realizas en el cuerpo del agresor o tercera persona, imponer la presencia en que la niña o niño se baña o utiliza los servicios higiénicos, obligado a presenciar y/o utilizado en pornografía, acoso sexual por medio virtual o presencial, entre otros). Tratándose de niñas, niños y adolescentes no se considera necesaria que medie la violencia o amenaza para considerarse como violencia sexual.

11.1 Trabajo con las familias

La labor tutorial implica trabajar de manera coordinada con las familias para realizar una labor conjunta entre padres y madres de familia – o tutor. Esta acción contribuye a mejorar la convivencia en los diferentes espacios de los estudiantes, así como a generar un compromiso activo de las familias en el proceso de aprendizaje de sus hijos e hijas. Asimismo, el diálogo y trabajo permanente con la familia respecto a los avances de sus hijas e hijos, contribuye a disminuir la probabilidad de que se generen situaciones que ponen en riesgo el desarrollo de las y los estudiantes respecto de sus aprendizajes y, si la situación lo amerita, orientarlas con la información correspondiente para una atención especializada.



Asociación Educativa
Liceo San Agustín
"Nacimos para Triunfar"



 *Jose A. Guevara Limay*
JOSE A. GUEVARA LIMAY
DIRECTOR



INSTITUCIÓN EDUCATIVA PRIVADA
Liceo San Agustín
INICIAL - PRIMARIA - SECUNDARIA



I.E.P “LICEO SAN AGUSTIN”

NACIMOS PARA TRIUNFAR

PLAN DE MEJORA DE LOS

APRENDIZAJES EN EL MARCO

DE LA

EVALUACION DIAGNÓSTICA 2022



PLAN DE MEJORA DEL ÁREA COMUNICACIÓN Y MATEMÁTICA

I.- DATOS INFORMATIVOS:

- 1.1 UGEL: 02
- 1.2 Institución Educativa: 2003 “Libertador José de San Martín”.
- 1.3 Director: José A. Guevara Limay
- 1.4 Coordinadora: Prof. Regina Salguero Rojas - Primaria
- 1.5 Coordinador: Prof. Alex Salinas Huarcaya - Secundaria
- 1.6 Área Curricular: Matemática y Comunicación
- 1.7 Coordinadores de área Curricular
 - Comunicación: Lucila Chafloque González
 - Matemática: Henry Tito Huamani
- 1.8 Duración: Mayo – diciembre 2022

II.- JUSTIFICACION:

El presente Plan de Mejora continua nace de la necesidad de revertir los resultados obtenidos en la Prueba de Evaluación Diagnóstica, aplicada a los estudiantes la segunda semana de mayo de 2022, que involucra a los estudiantes de primaria y secundaria en las áreas de comunicación y matemática.

A través de la planificación de acciones, el estudiante deberá lograr el desarrollo de las competencias mediante la propuesta de diversas acciones que realizarán los docentes de las áreas de comunicación y matemática y del equipo directivo y coordinadores. Estos aprendizajes esperados deben expresar las competencias que los estudiantes deben desarrollar en el transcurso del grado en el periodo escolar 2022.

El propósito del Plan de Mejora es plantear acciones y actividades usándola como una herramienta para potenciar su nivel académico, y lograr las metas propuestas.

III.- El plan de mejora permitirá:

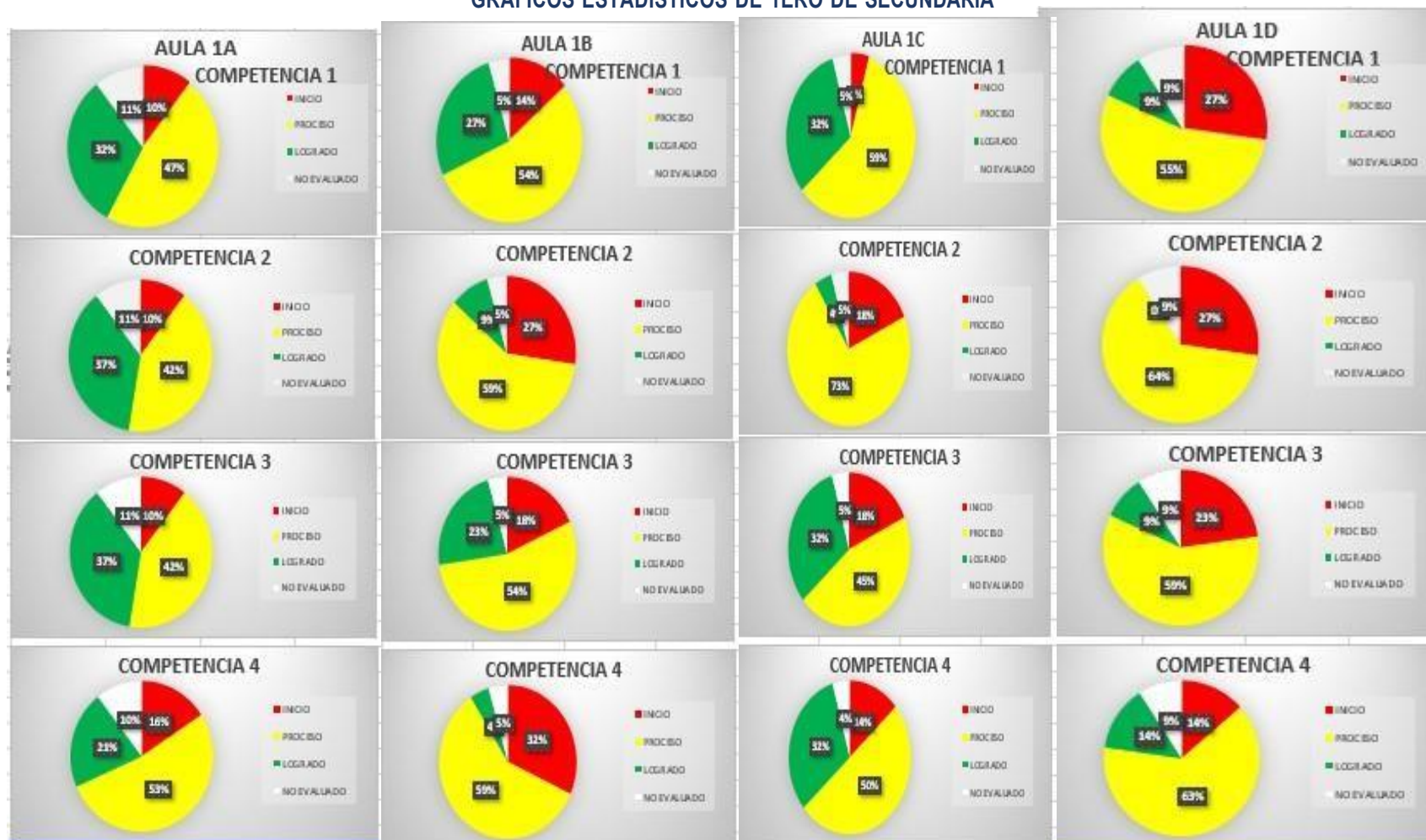
- Identificar las causas que provocan las debilidades detectadas.
- Identificar las acciones de mejora a aplicar.
- Analizar su viabilidad.
- Establecer prioridades en las líneas de actuación.
- Disponer de un plan de las acciones a desarrollar en un futuro y de un sistema de seguimiento y control de las mismas.
- Negociar la estrategia a seguir.
- Incrementar la eficacia y eficiencia de la gestión.
- Motivar a la comunidad educativa mejorar el nivel de calidad.
- Lograr que nuestros estudiantes mejoren su aprendizaje



IV.- RESULTADOS DE LA EVALUACION DIAGNOSTICA – POR AREAS – abril-mayo 2022

4.1 AREA: MATEMATICA

GRÁFICOS ESTADISTICOS DE 1ERO DE SECUNDARIA





COMPETENCIA 1	MATEMÁTICA					
Resuelve problemas de cantidad	AULA 1A	AULA 1B	AULA 1C	AULA 1D	TOTAL	PORCENTAJE
INICIO	2	3	1	6	12	14%
PROCESO	9	12	13	12	46	55%
LOGRADO	6	6	7	2	21	24%
NO EVALUADO	2	1	1	2	6	7%
	19	22	22	22	85	100%

COMPETENCIA 2	MATEMÁTICA					
Resuelve problemas de regularidad, equivalencia y cambio	AULA 1A	AULA 1B	AULA 1C	AULA 1D	TOTAL	PORCENTAJE
INICIO	2	6	4	6	18	21%
PROCESO	8	13	16	14	51	60%
LOGRADO	7	2	1	0	10	12%
NO EVALUADO	2	1	1	2	6	7%
	19	22	22	22	85	100%

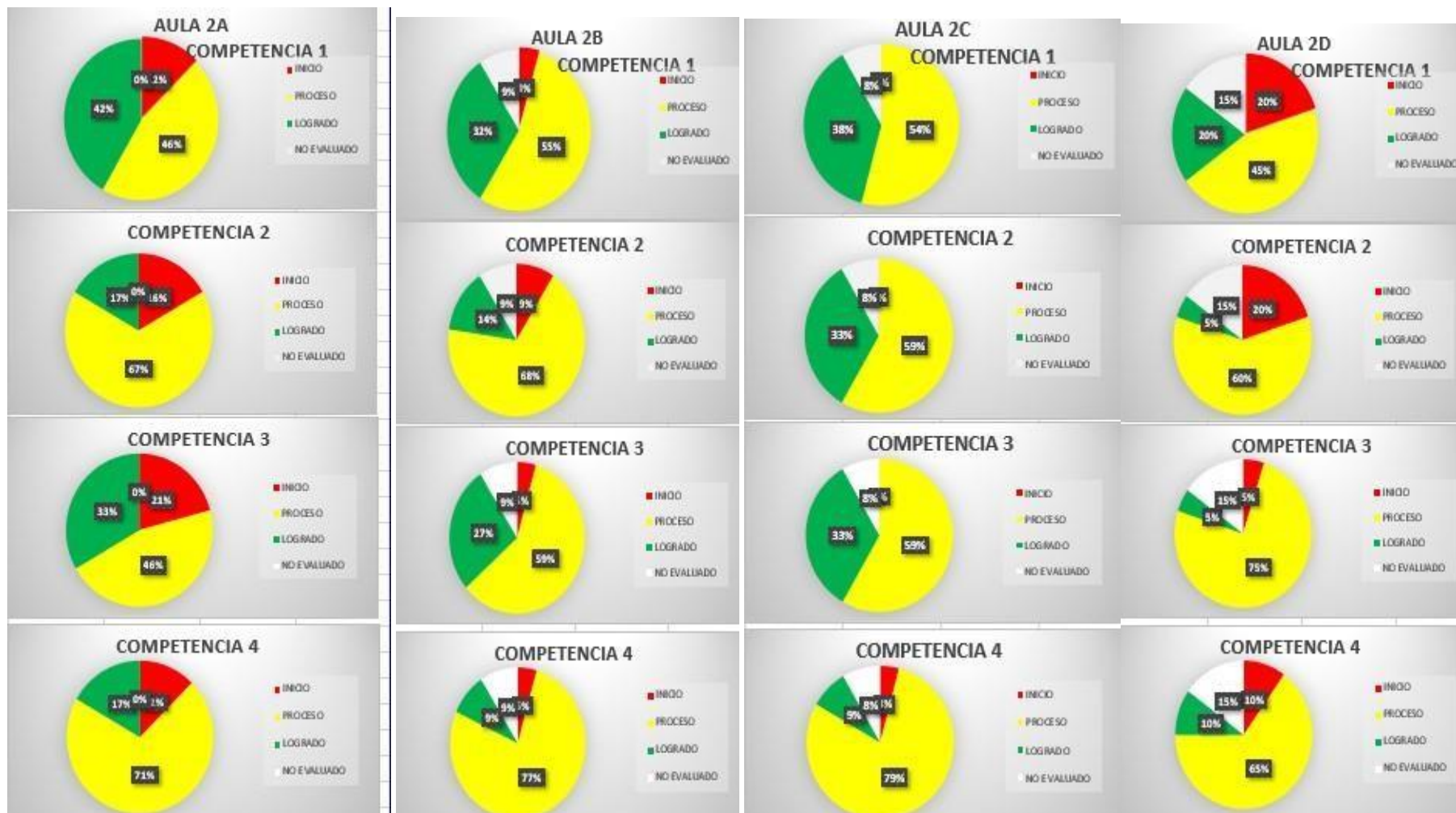


COMPETENCIA 3	MATEMÁTICA					
Resuelve problemas de forma, movimiento y localización.	AULA 1A	AULA 1B	AULA 1C	AULA 1D	TOTAL	PORCENTAJE
INICIO	2	4	4	5	15	18%
PROCESO	8	12	10	13	43	51%
LOGRADO	7	5	7	2	21	24%
NO EVALUADO	2	1	1	2	6	7%
	19	22	22	22	85	100%

COMPETENCIA 4	MATEMÁTICA					
Resuelve problemas de gestión de datos e incertidumbre.	AULA 1A	AULA 1B	AULA 1C	AULA 1D	TOTAL	PORCENTAJE
INICIO	3	7	3	3	16	19%
PROCESO	10	13	11	14	48	56%
LOGRADO	4	1	7	3	15	18%
NO EVALUADO	2	1	1	2	6	7%
	19	22	22	22	85	100%



GRÁFICOS ESTADÍSTICOS DE 2DO DE SECUNDARIA





COMPETENCIA 1	MATEMÁTICA					
Resuelve problemas de cantidad	AULA 2A	AULA 2B	AULA 2C	AULA 2D	TOTAL	PORCENTAJE
INICIO	3	1	0	4	7	9%
PROCESO	11	12	13	9	45	50%
LOGRADO	10	7	9	4	30	33%
NO EVALUADO	0	2	2	3	7	8%
	24	22	24	20	90	100%

COMPETENCIA 2	MATEMÁTICA					
Resuelve problemas de regularidad, equivalencia y cambio	AULA 2A	AULA 2B	AULA 2C	AULA 2D	TOTAL	PORCENTAJE
INICIO	4	2	0	4	10	11%
PROCESO	16	15	14	12	57	63%
LOGRADO	4	3	8	1	16	18%
NO EVALUADO	0	2	2	3	7	8%
	24	22	24	20	90	100%

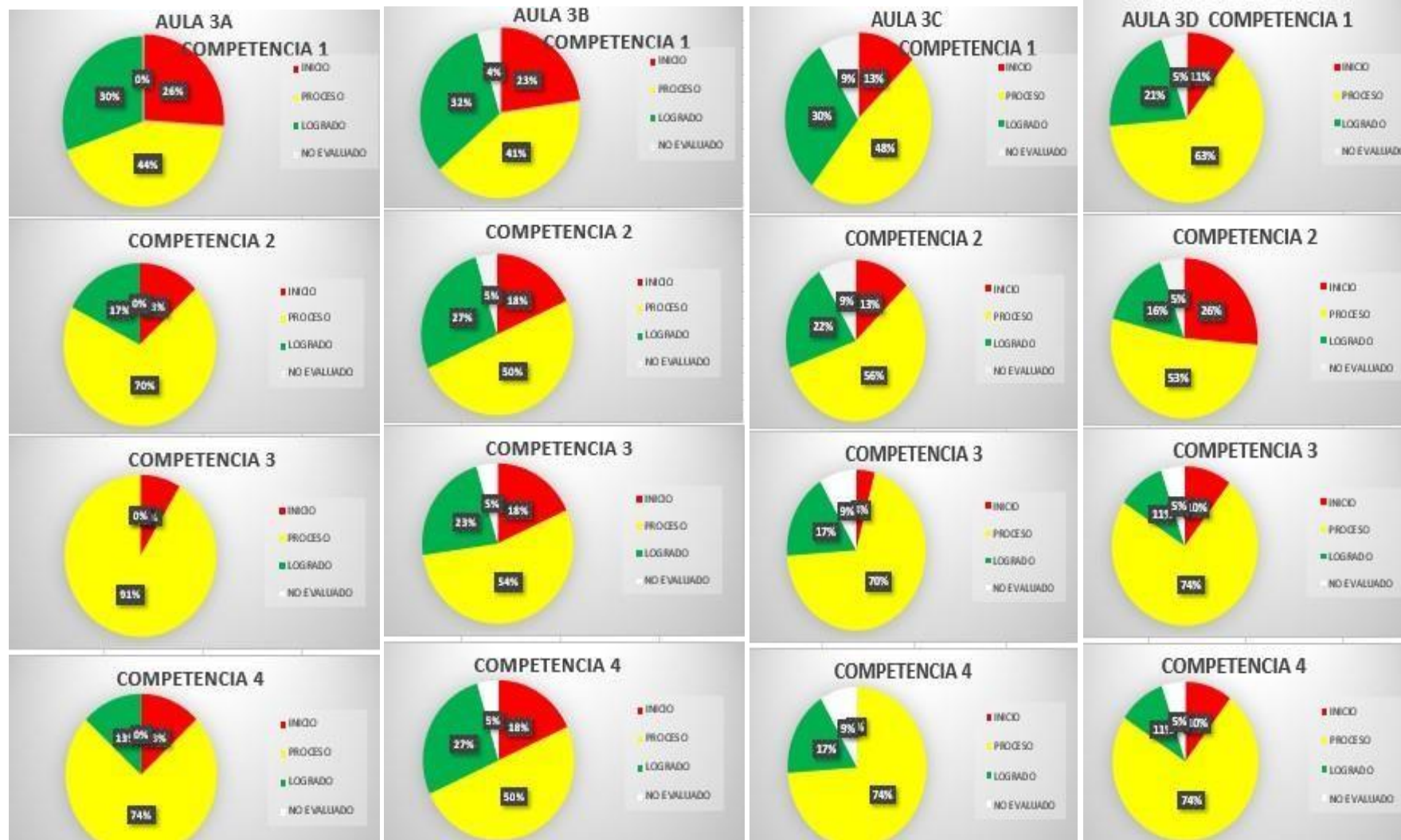


COMPETENCIA 3	MATEMÁTICA					
Resuelve problemas de forma, movimiento y localización.	AULA 2A	AULA 2B	AULA 2C	AULA 2D	TOTAL	PORCENTAJE
INICIO	5	1	0	1	7	8%
PROCESO	11	13	14	15	53	59%
LOGRADO	8	6	8	1	23	25%
NO EVALUADO	0	2	2	3	7	8%
	24	22	24	20	90	100%

COMPETENCIA 4	MATEMÁTICA					
Resuelve problemas de gestión de datos e incertidumbre.	AULA 2A	AULA 2B	AULA 2C	AULA 2D	TOTAL	PORCENTAJE
INICIO	3	1	1	2	7	8%
PROCESO	17	17	19	13	66	73%
LOGRADO	4	2	2	2	10	11%
NO EVALUADO	0	2	2	3	7	8%
	24	22	24	20	90	100%



GRÁFICOS ESTADÍSTICOS DE 3RO DE SECUNDARIA





COMPETENCIA 1	MATEMÁTICA					
Resuelve problemas de cantidad	AULA 3A	AULA 3B	AULA 3C	AULA 3D	TOTAL	PORCENTAJE
INICIO	6	5	3	2	16	18%
PROCESO	10	9	11	12	42	48%
LOGRADO	7	7	7	4	25	29%
NO EVALUADO	0	1	2	1	4	5%
	23	22	23	19	87	100%

COMPETENCIA 2	MATEMÁTICA					
Resuelve problemas de regularidad, equivalencia y cambio	AULA 3A	AULA 3B	AULA 3C	AULA 3D	TOTAL	PORCENTAJE
INICIO	3	4	3	5	1	17%
PROCESO	16	11	13	10	50	57%
LOGRADO	4	6	5	3	18	21%
NO EVALUADO	0	1	2	1	4	5%
	23	22	23	19	87	100%

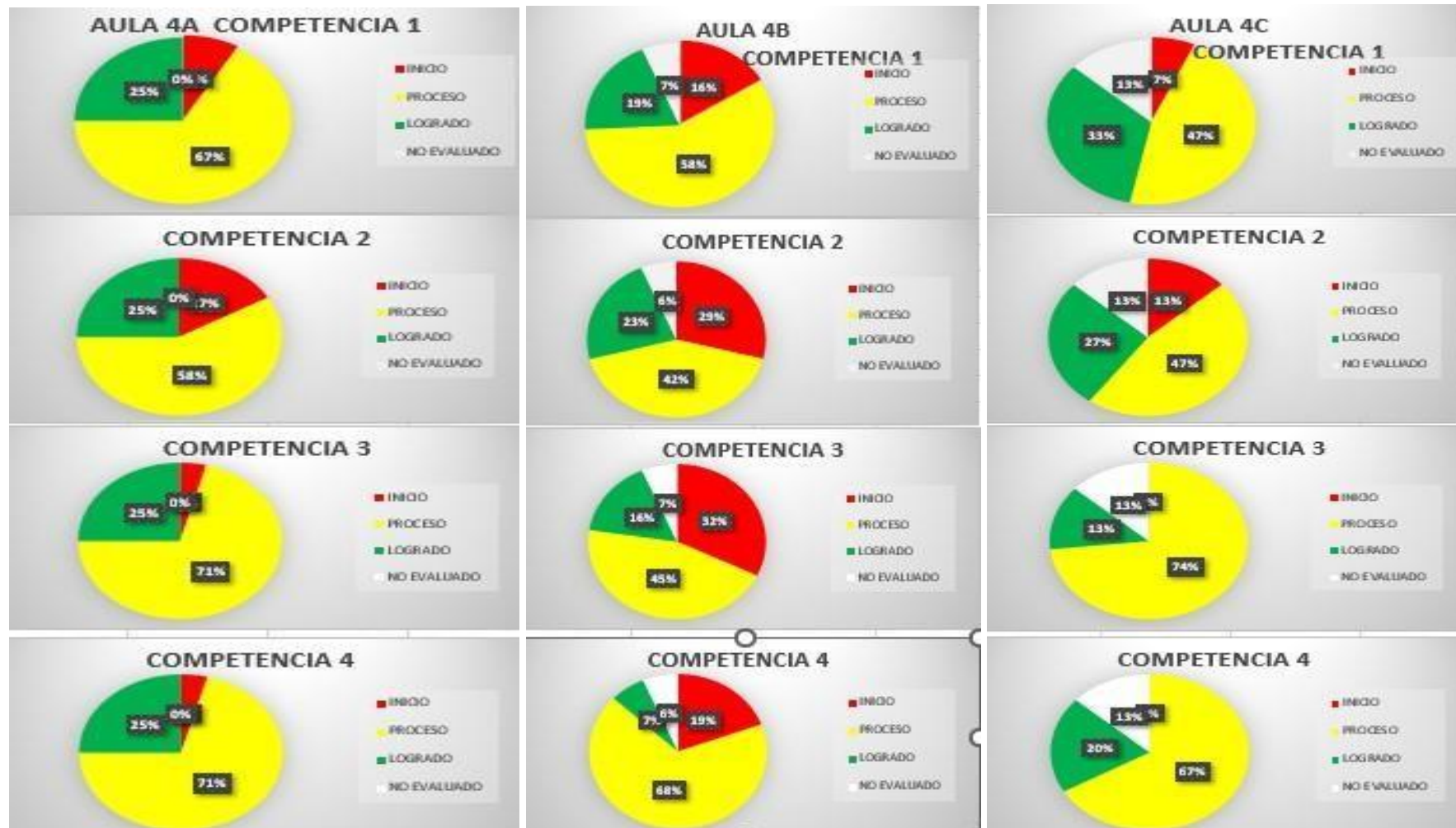


COMPETENCIA 3	MATEMÁTICA					
Resuelve problemas de forma, movimiento y localización.	AULA 3A	AULA 3B	AULA 3C	AULA 3D	TOTAL	PORCENTAJE
INICIO	2	4	1	2	9	10%
PROCESO	21	12	16	14	63	72%
LOGRADO	0	5	4	2	11	13%
NO EVALUADO	0	1	2	1	4	5%
	23	22	23	19	87	100%

COMPETENCIA 4	MATEMÁTICA					
Resuelve problemas de gestión de datos e incertidumbre.	AULA 3A	AULA 3B	AULA 3C	AULA 3D	TOTAL	PORCENTAJE
INICIO	3	4	0	2	9	10%
PROCESO	17	11	17	14	59	68%
LOGRADO	3	6	4	2	15	17%
NO EVALUADO	0	1	2	1	4	5%
	23	22	23	19	87	100%



GRÁFICOS ESTADÍSTICOS DE 4TO DE SECUNDARIA





COMPETENCIA 1	MATEMÁTICA				
Resuelve problemas de cantidad	AULA 4A	AULA 4B	AULA 4C	TOTAL	PORCENTAJE
INICIO	2	5	1	8	11%
PROCESO	16	18	7	41	59%
LOGRADO	6	6	5	17	24%
NO EVALUADO	0	2	2	4	6%
	24	31	15	70	100%

COMPETENCIA 2	MATEMÁTICA				
Resuelve problemas de regularidad, equivalencia y cambio	AULA 4A	AULA 4B	AULA 4C	TOTAL	PORCENTAJE
INICIO	4	9	2	15	21%
PROCESO	14	13	7	34	49%
LOGRADO	6	7	4	17	24%
NO EVALUADO	0	2	2	4	6%
	24	31	15	70	100%



COMPETENCIA 3	MATEMÁTICA				
Resuelve problemas de forma, movimiento y localización.	AULA 4A	AULA 4B	AULA 4C	TOTAL	PORCENTAJE
INICIO	1	10	0	11	16%
PROCESO	17	14	11	42	60%
LOGRADO	6	5	2	13	18%
NO EVALUADO	0	2	2	4	6%
	24	31	15	70	100%

COMPETENCIA 4	MATEMÁTICA				
Resuelve problemas de gestión de datos e incertidumbre.	AULA 4A	AULA 4B	AULA 4C	TOTAL	PORCENTAJE
INICIO	1	6	0	7	10%
PROCESO	17	21	10	48	68%
LOGRADO	6	2	3	11	16%
NO EVALUADO	0	2	2	4	6%
	24	31	15	70	100%



GRÁFICOS ESTADÍSTICOS DE 5TO DE SECUNDARIA





COMPETENCIA 1	MATEMÁTICA					
Resuelve problemas de cantidad	AULA 5A	AULA 5B	AULA 5C	AULA 5D	TOTAL	PORCENTAJE
INICIO	2	4	3	3	12	13%
PROCESO	14	15	10	6	45	48%
LOGRADO	6	5	11	14	36	38%
NO EVALUADO	0	0	1	0	1	1%
	22	24	25	23	94	100%

COMPETENCIA 2	MATEMÁTICA					
Resuelve problemas de regularidad, equivalencia y cambio	AULA 5A	AULA 5B	AULA 5C	AULA 5D	TOTAL	PORCENTAJE
INICIO	2	2	1	1	6	6%
PROCESO	17	21	17	15	70	75%
LOGRADO	3	1	6	7	17	18%
NO EVALUADO	0	0	1	0	1	1%
	22	24	25	23	94	100%



COMPETENCIA 3	MATEMÁTICA					
Resuelve problemas de forma, movimiento y localización.	AULA 5A	AULA 5B	AULA 5C	AULA 5D	TOTAL	PORCENTAJE
INICIO	2	0	2	3	7	7%
PROCESO	18	22	16	11	67	71%
LOGRADO	2	2	6	9	19	21%
NO EVALUADO	0	0	1	0	1	1%
	22	24	25	23	94	100%

COMPETENCIA 4	MATEMÁTICA					
Resuelve problemas de gestión de datos e incertidumbre.	AULA 5A	AULA 5B	AULA 5C	AULA 5D	TOTAL	PORCENTAJE
INICIO	2	1	0	2	5	5%
PROCESO	18	22	19	13	72	77%
LOGRADO	2	1	5	8	16	17%
NO EVALUADO	0	0	1	0	1	1%
	22	24	25	23	94	100%



4.2 Área: Comunicación

DATOS ESTADISTICOS DE 1RO DE SECUNDARIA

COMPETENCIA 1	COMUNICACIÓN					
Se comunica oralmente en lengua materna	AULA 1A	AULA 1B	AULA 1C	AULA 1D	TOTAL	PORCENTAJE
INICIO	0	3	1	5	9	11%
PROCESO	9	12	13	13	47	55%
LOGRADO	8	6	7	2	23	27%
NO EVALUADO	2	1	1	2	6	7%
TOTAL DE ESTUDIANTES	19	22	22	22	85	100%

COMPETENCIA 2	COMUNICACIÓN					
Resuelve Lee diversos tipos de textos escritos en lengua materna	AULA 1A	AULA 1B	AULA 1C	AULA 1D	TOTAL	PORCENTAJE
INICIO	1	3	3	3	10	12%
PROCESO	8	14	11	14	47	55%
LOGRADO	8	4	7	3	22	26%
NO EVALUADO	2	1	1	2	6	7%
TOTAL DE ESTUDIANTES	19	22	22	22	85	100%



COMPETENCIA 3	COMUNICACIÓN					
Escribe diversos tipos de textos en lengua materna	AULA 1A	AULA 1B	AULA 1C	AULA 1D	TOTAL	PORCENTAJE
INICIO	1	6	3	3	13	15%
PROCESO	6	9	10	13	38	45%
LOGRADO	10	6	8	4	28	33%
NO EVALUADO	2	1	1	2	6	7%
TOTAL DE ESTUDIANTES	19	22	22	22	85	100%

DATOS ESTADISTICOS DE 2DO DE SECUNDARIA

COMPETENCIA 1	COMUNICACIÓN					
Se comunica oralmente en lengua materna	AULA 2A	AULA 2B	AULA 2C	AULA 2D	TOTAL	PORCENTAJE
INICIO	0	0	0	2	2	2%
PROCESO	14	11	15	10	50	56%
LOGRADO	10	9	7	5	31	34%
NO EVALUADO	0	2	2	3	7	8%
TOTAL DE ESTUDIANTES	24	22	24	20	90	100%



COMPETENCIA 2	COMUNICACIÓN					
Resuelve Lee diversos tipos de textos escritos en lengua materna	AULA 2A	AULA 2B	AULA 2C	AULA 2D	TOTAL	PORCENTAJE
INICIO	3	3	2	3	11	12%
PROCESO	12	8	10	9	39	43%
LOGRADO	9	9	10	5	33	37%
NO EVALUADO	0	2	2	3	7	8%
TOTAL DE ESTUDIANTES	24	22	24	20	90	100%

COMPETENCIA 3	COMUNICACIÓN					
Escribe diversos tipos de textos en lengua materna	AULA 2A	AULA 2B	AULA 2C	AULA 2D	TOTAL	PORCENTAJE
INICIO	4	0	0	2	6	7%
PROCESO	11	16	13	15	55	61%
LOGRADO	9	4	9	0	22	24%
NO EVALUADO	0	2	2	3	7	8%
TOTAL DE ESTUDIANTES	24	22	24	20	90	100%



DATOS ESTADÍSTICOS DE 3RO DE SECUNDARIA

COMPETENCIA 1	COMUNICACIÓN					
Se comunica oralmente en lengua materna	AULA 3A	AULA 3B	AULA 3C	AULA 3D	TOTAL	PORCENTAJE
INICIO	4	1	2	0	7	8%
PROCESO	8	12	11	10	41	47%
LOGRADO	11	8	8	8	35	40%
NO EVALUADO	0	1	2	1	4	5%
TOTAL DE ESTUDIANTES	23	22	23	19	87	100%

COMPETENCIA 2	COMUNICACIÓN					
Resuelve Lee diversos tipos de textos escritos en lengua materna	AULA 3A	AULA 3B	AULA 3C	AULA 3D	TOTAL	PORCENTAJE
INICIO	2	3	2	4	11	12%
PROCESO	17	12	14	12	55	63%
LOGRADO	4	6	5	2	17	20%
NO EVALUADO	0	1	2	1	4	5%
TOTAL DE ESTUDIANTES	23	22	23	19	87	100%



COMPETENCIA 3	COMUNICACIÓN					
Escribe diversos tipos de textos en lengua materna	AULA 3A	AULA 3B	AULA 3C	AULA 3D	TOTAL	PORCENTAJE
INICIO	2	5	3	1	11	12%
PROCESO	17	11	14	15	57	66%
LOGRADO	4	5	4	2	15	17%
NO EVALUADO	0	1	2	1	4	5%
TOTAL DE ESTUDIANTES	23	22	23	19	87	100%

DATOS ESTADISTICOS DE 4TO DE SECUNDARIA

COMPETENCIA 1	COMUNICACIÓN				
Se comunica oralmente en lengua materna	AULA 4A	AULA 4B	AULA 4C	TOTAL	PORCENTAJE
INICIO	2	3	0	5	7%
PROCESO	11	15	7	33	47%
LOGRADO	11	11	6	28	40%
NO EVALUADO	0	2	2	4	6%
TOTAL DE ESTUDIANTES	24	31	15	70	100%



COMPETENCIA 2	COMUNICACIÓN				
Resuelve Lee diversos tipos de textos escritos en lengua materna	AULA 4A	AULA 4B	AULA 4C	TOTAL	PORCENTAJE
INICIO	2	3	1	6	9%
PROCESO	18	21	6	45	64%
LOGRADO	4	5	6	15	21%
NO EVALUADO	0	2	2	4	6%
TOTAL DE ESTUDIANTES	24	31	15	70	100%

COMPETENCIA 3	COMUNICACIÓN				
Escribe diversos tipos de textos en lengua materna	AULA 4A	AULA 4B	AULA 4C	TOTAL	PORCENTAJE
INICIO	1	8	1	10	14%
PROCESO	18	18	8	44	63%
LOGRADO	5	3	4	12	17%
NO EVALUADO	0	2	2	4	6%
TOTAL DE ESTUDIANTES	24	31	15	70	100%



DATOS ESTADISTICOS DE 5TO DE SECUNDARIA

COMPETENCIA 1	COMUNICACIÓN					
Se comunica oralmente en lengua materna	AULA 5A	AULA 5B	AULA 5C	AULA 5D	TOTAL	PORCENTAJE
INICIO	1	3	1	0	5	5%
PROCESO	13	15	11	10	49	52%
LOGRADO	8	6	12	13	39	42%
NO EVALUADO	0	0	1	0	1	1%
TOTAL DE ESTUDIANTES	22	24	25	23	94	100%

COMPETENCIA 2	COMUNICACIÓN					
Resuelve Lee diversos tipos de textos escritos en lengua materna	AULA 5A	AULA 5B	AULA 5C	AULA 5D	TOTAL	PORCENTAJE
INICIO	2	1	3	0	6	6%
PROCESO	16	20	15	13	64	68%
LOGRADO	4	3	6	10	23	25%
NO EVALUADO	0	0	1	0	1	1%
TOTAL DE ESTUDIANTES	22	24	25	23	94	100%



COMPETENCIA 3	COMUNICACIÓN					
Escribe diversos tipos de textos en lengua materna	AULA 5A	AULA 5B	AULA 5C	AULA 5D	TOTAL	PORCENTAJE
INICIO	2	1	2	3	8	9%
PROCESO	15	21	17	8	61	64%
LOGRADO	5	2	5	12	24	26%
NO EVALUADO	0	0	1	0	1	1%
TOTAL DE ESTUDIANTES	22	24	25	23	94	100%



V.- MATRIZ DIAGNÓSTICA:

NIVEL	CAUSAS	PUNTOS CRÍTICOS	POSIBLES SOLUCIONES
Primaria- Secundaria	Falta de comprensión a las actividades desarrolladas en clases: no comprenden el reto, el propósito, no están contextualizadas y/o adecuadas a las necesidades de los estudiantes.	Un 64% de los estudiantes no cumplen comprende lo que leen falta desarrollar la comprensión en la lectura.	Monitoreo a las experiencias de aprendizaje y actividades. GIAs: sobre adecuación y contextualización de las actividades.
	<p>Estudiantes con baja autoestima, se limitan a responder solo con un SI o un NO.</p> <p>Escasas estrategias del docente para despertar el pensamiento crítico en los estudiantes.</p> <p>Escaso interés y curiosidad en los estudiantes.</p> <p>Estado emocional de los estudiantes.</p> <p>Falta de motivación por participar en las clases</p> <p>No hay acompañamiento por parte de los PPFF. En las actividades de sus hijos (as)</p>	<p>Un 9% de estudiantes no participan de la ED.</p> <p>Escaso desarrollo del pensamiento crítico- reflexivo.</p> <p>10% en nivel Previo al INICIO (promedio) en Lectura y 9% en la evaluación diagnóstica,</p> <p>Desinterés por la lectura.</p>	<p>Talleres de autoestima y control de emociones en la hora de tutoría.</p> <p>Entrega de las actividades fotocopiadas</p> <p>Realizar llamadas telefónicas, mensajes de WhatsApp motivadores a los PPFF y estudiantes.</p> <p>Charlas/talleres de soporte emocional permanente a estudiantes y PPFF.</p> <p>Talleres motivacionales a los estudiantes en la hora de tutoría.</p> <p>Planificar las E.A según las necesidades de los estudiantes.</p> <p>Utilizar estrategias pertinentes</p> <p>Jornadas a PPFF sobre acompañamiento en las actividades de sus hijos (as)</p> <p>Jornadas al personal docente sobre estrategias de lectura.</p>



5.1 COMPROMISOS

DIFICULTADES	CAUSAS	ALTERNATIVAS DE SOLUCIÓN
La prueba diagnóstica no se aplica a la totalidad de estudiantes matriculados.	<ul style="list-style-type: none">- Matrícula extemporánea de los estudiantes.- Falta de conectividad de los estudiantes.- Falta de actualización de las listas por el personal encargado.	<p>El personal responsable debe comunicarse con los padres de los estudiantes para confirmar su permanencia en la I.E</p>
La mayor dificultad se presentó en la competencia Se comunica oralmente en su lengua materna.	<ul style="list-style-type: none">- Periodo de cambios fisiológicos, psíquicos y socioculturales en los estudiantes.- La mayoría de estudiantes demuestra timidez para enfrentarse a las cámaras de manera formal.	<ul style="list-style-type: none">- Reforzar su autoestima destacando sus potencialidades con el apoyo de especialistas.- Prácticas de interacción grupal: debate, foro, etc.- Fomentar talleres con fines de demostrar sus talentos: declamación, canto, etc. con el apoyo del docente de Expresarte
En la competencia Escribe diversos tipos de textos en lengua materna, algunos estudiantes redactan sin respetar las normas gramaticales y sin emplear conectores ni referentes, por lo que presentan textos con errores ortográficos, sin cohesión y con términos redundantes y coloquiales.	<ul style="list-style-type: none">- Desinterés por leer textos formales, lo que influye en su escritura.- Influencia negativa de las redes sociales.	<ul style="list-style-type: none">- Promover la lectura de textos de diversos géneros, con temática variada, con estructuras complejas y con vocabulario variado- Orientarlos para el adecuado uso de las redes sociales.- Reforzar la etapa de revisión de sus textos, aplicando el uso de las normas ortográficas



VI.- PLANIFICACIÓN DE LAS ACCIONES DE MEJORA

Acción De Mejora	Tareas o Actividades	Responsable de la tarea	Recursos	Indicador de logro	Seguimiento, control desviaciones al indicador	Acciones correctivas implementadas o a implementar	Medios de verification
Horas colegiadas	Se elaborara un plan de actividades a ejecutarse, con cronograma a realizarse: Talleres de evaluación formativa, elaboración de instrumentos de evaluación. Construcción de las E.A y sesiones de aprendizajes por áreas.	Equipo Directivo Coordinador es pedagógicos de primaria y secundaria	Cuaderno de Actas. Lista de cotejo para evaluar participación docente.	Cantidad de reuniones colegiadas ejecutadas.	Horas colegiadas que no responden a las necesidades de aprendizaje.	Equipo Directivo y coordinadores garantizan la gestión del aprendizaje en las horas colegiadas.	Plan de Trabajo. Cuaderno de Actas. Ficha de observación.
Refuerzo escolar	Se elaborará una lista de aquellos estudiantes que necesitan reforzar ciertas competencias las menos logradas. Esta actividad se realizará a contra horario. Áreas: matemática y comunicación	Docente de reforzamiento escolar	Sesiones y/o módulos de reforzamiento escolar Inst. de evaluación	Cantidad de Sesiones y/o módulos de reforzamiento o escolar ejecutadas	Sesiones y/o módulos de reforzamiento escolar que no responden a las necesidades de aprendizaje.	Equipo Directivo que garantiza la gestión del aprendizaje en Refuerzo Escolar.	Sesiones y/o módulos de reforzamiento o escolar. Lista de asistencia.
Participación de los padres de familia	Charlas e informe a padres de familia para informar como aprenden sus hijos y de las actividades que se desarrollan en el aula y de las actividades que sus hijos deben hacer en casa.	Equipo Directivo, Coordinadores de área y docentes de área.	Ruta metodológica. Jornada de Familia. Escuela de padres.	Cantidad de participantes	Jornada de Familia que no responden a las necesidades de aprendizaje	Equipo Directivo que garantiza la Jornada Familiar y escuela de padres	Ruta metodológica Lista de asistencia
Protagonismo Estudiantil	Jornada estudiantil	Equipo Directivo. Comité de Municipio escolar.	Ruta metodológica	Cantidad de participantes	Jornada estudiantil que no responden a las necesidades de aprendizaje	Directivo y coordinadores que garantiza la Jornada estudiantil	Lista de asistencia
	Plan de Atención de estudiantes	Coordinadores de área y docentes de área	Plan de Atención de estudiantes	Cantidad de atención de estudiantes	Atención a estudiantes que no responden a las necesidades	Coordinadores de área	Plan de Atención de estudiantes Cuaderno de



					de aprendizaje		compromisos
Atención PPFF y/o familias	Plan de Atención de PPFF y/o Familias en el horario de atención según horas adicionales de docentes y/o citación de subdirector.	Docentes por área	Plan de Atención de PPFF y/o Familias	Cantidad de atención de PPFF y/o familias	Atención a familias que no responden a las necesidades de aprendizaje de sus hijos	Coordinadores del nivel	Plan de Atención de PPFF y/o Familias Lista de asistencia Cuaderno de compromisos

VII.- CRONOGRAMA DE LAS ACCIONES.

Nº	ACCIONES	J	J	A	S	O	N	D
	Refuerzo Escolar (retroalimentación) en las áreas de comunicación y matemática	X	X	X	X	X	X	X
	Participación de los padres de familia y/o familiar	X		X		X		
	Protagonismo estudiantil	X		X		X		
	GIAs, Talleres y Micro talleres	X	X	X	X	X	X	
	Atención a estudiante	X	X	X	X	X	X	X
	Atención a PPFF y/o familias	X	X	X	X	X	X	X
	Jornadas de reflexión: después de cada control de proceso			X		X		
	Evaluación anual de mejora de aprendizajes							X

VIII.- RECURSOS:

Humanos: Director

Coordinador pedagógico de primaria y secundaria

IX.- EVALUACION:

❖ Al término de cada bimestre.

❖

 *Jose A. Guevara*
JOSÉ A. GUEVARA
DIRECTOR



INSTITUCIÓN EDUCATIVA PRIVADA
Liceo San Agustín
INICIAL - PRIMARIA - SECUNDARIA

